

WHITE CROW



Дизайн-проект

трехкомнатной квартиры в ЖК _____

Дизайнер: Виктория Курган

Заказчик: _____

Адрес: _____

Ведомость рабочих чертежей		
Лист	Наименование	Примечание
4.6	Цветовое зонирование, М 1/50	
1. Обмерный план		
1	Обмерный план, М 1/75	
2. План демонтажа		
2	План демонтажа, М 1/75	
3. План монтажа		
3.1	План вновь возводимых перегородок, с маркировкой дверей, М 1/50	
3.7	3D вид плана монтажа, схема обозначения 3D видов, М 1/75	
3.8	3D виды монтажа	
3.2	Фрагменты санузлов 6, 7, М 1/20	
3.5	Типовой узел монтажа скрытой дверной коробки	
3.6	Сечение 1-1 по инсталляции	
3.4	Спецификация сантехнического оборудования	
3.9	План устройства вентиляции, М 1/50	
3.3	План сантехники, М 1/50	
4. План расстановки мебели		
4.1	План расстановки мебели, М 1/50	
4.2	План расстановки мебели, 3D Виды	
4.3	Развёртки помещений. Студия, М 1/50	
4.5	Развёртки помещений. Коридор и Лоджия, М 1/50	
4.4	Развёртки помещений. Спальня и Детская, М 1/50	
5. План напольных покрытий		
5.1	План напольных покрытий, М 1/50	
5.2	Экспликация полов Спецификация напольных (чистовых и черновых) материалов	
5.3	Типовой узел монтажа скрытого плинтуса и соединения напольных покрытий через профиль	
6. План теплого пола		
6	План теплого пола, М 1/50	
7. План потолка		

Ведомость рабочих чертежей		
Лист	Наименование	Примечание
7.1	План потолка, М 1/50	
7.2	Сечение 2-2 Сечение 3-3 Сечение 4-4	
8. План отделки помещений		
8.1	План отделки помещений, М 1/50	
8.2	Спецификация отделочных материалов	
9. План электрики		
9.1	План расстановки осветительного оборудования, М 1/50	
9.2	Спецификация осветительного оборудования	
9.5	План привязки приборов освещения к выключателям, М 1/50	
9.3	План расстановки розеток и выключателей, М 1/50	
9.4	Спецификация электрических приборов	
10. Развертки помещений		
10.1	1_Студия, развертки помещений	
10.2	2_Коридор, развертки помещений	
10.3	3_Спальня, развертки помещений	
10.4	4_Гардеробная, развертки помещений	
10.5	5_Детская, развертки помещений	
10.6	6_Санузел, развертки помещений	
10.7	7_Санузел, развертки помещений	
10.8	8_Лоджия, развертки помещений	
11. Визуализации		
11.1	Студия, визуализации	
11.3	Коридор, визуализации	
11.2	Студия, визуализации	
11.4	Спальня, Гардеробная, визуализации	
11.5	Детская, визуализации	
11.6	Санузел 6, визуализации	
11.7	Санузел 7, визуализации	
11.8	Лоджия, визуализации	

						- / -			
						Трехкомнатная квартира, по адресу ЖК " _____ " по улице _____			
Изм.	Колуч	Лист	№ док.	Подпись	Дата	Дизайн проект	Стадия	Лист	Листов
Дизайнер	Курган							РД	0.1
						Ведомость рабочих чертежей	Школа Меркулова		

ОБЩИЕ ДАННЫЕ:

Заказчики – Кирилл и Дарья Гороховы.
Дизайнер – Виктория Курган.

ОБЪЕКТ:

Трехкомнатная квартира в многоэтажной новостройке общей площадью 100 кв.м.

РАСПОЛОЖЕНИЕ:

г.Запорожье, пр. Металлургов 8А

ОБЪЕМНО-ПЛАНИРОВОЧНЫЕ И КОНСТРУКТИВНЫЕ РЕШЕНИЯ:

Планируемые изменения не затрагивают конструктивные и другие характеристики надежности и безопасности существующего здания.

В проекте добавлен дополнительный санузел.

Проектируемые площади включают следующие зоны:

- зона прихожей-коридора
- зона кухни-гостиной
- спальня и гардеробная
- детская комната
- санузлы
- лоджия

Проект предусматривает возведение стен из пеноблоков, с последующей отделкой.

Укладка ламината в зоне спальни и детской. Укладка керамогранита в зоне прихожей, коридора, кухни-студии и лоджии. В помещениях мокрых зон предполагается устройство полов из керамогранита с устройством гидроизоляции заходящей на стены на 200 мм от отм.ч.п. Отделка стен предусматривает такие покрытия как декоративная штукатурка, ламинат, деревянные рейки, в санузлах – керамогранит. Устройство потолка из ГКЛ предполагает ниши для подсветки, отделка потолка покраска, цвет белый.

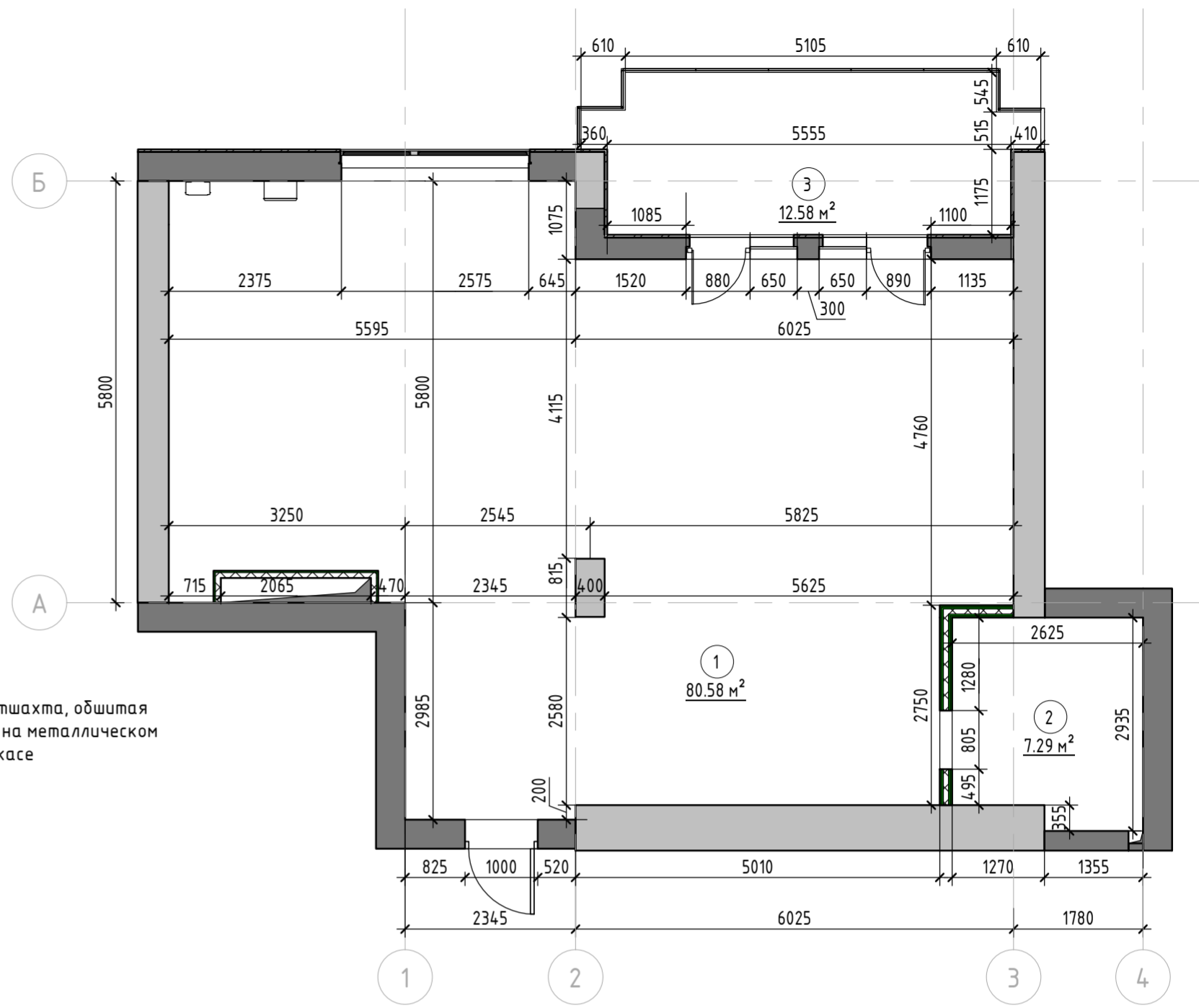
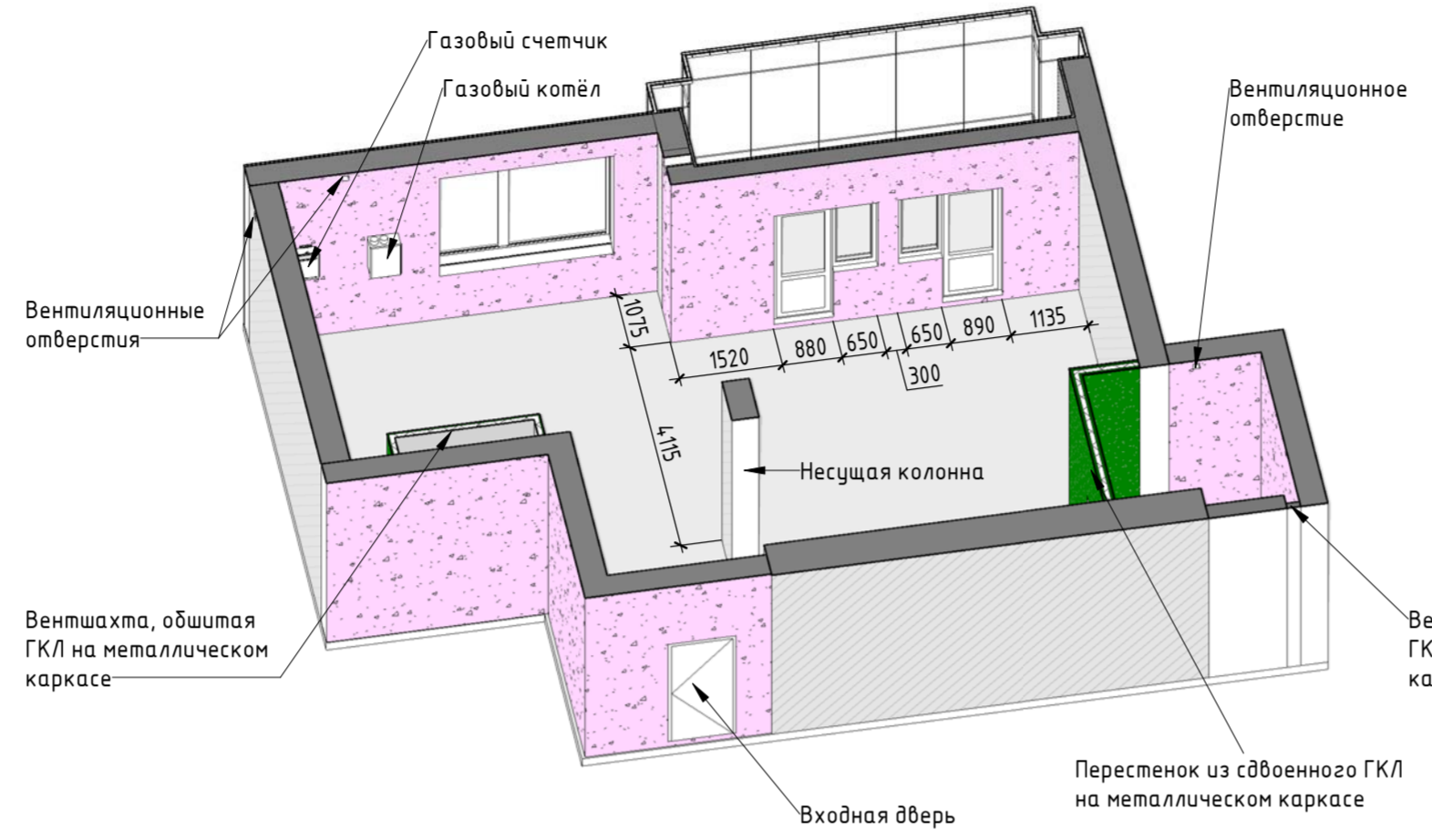
Технические решения, принятые в рабочей документации соответствуют требованиям экологических, санитарно-гигиенических, противопожарных и других норм и правил, согласно ДСТУ 8855:2019 Будівлі та споруди, и обеспечивают безопасную эксплуатацию зданий при соблюдении предусмотренных проектом мероприятий и установленных правил эксплуатации зданий.

Уровень освещения рассчитан в соответствии со стандартами Европейского Союза EN 12464-1 Light and lighting.

						_ _ / _					
						Трехкомнатная квартира, по адресу ЖК " _____ " по улице _____					
Изм.	Кол.уч	Лист	№ док.	Подпись	Дата	Дизайн проект	Стадия	Лист	Листов		
							РД	0.2			
Дизайнер						Курган					
						Пояснительная записка			Школа Меркулова		

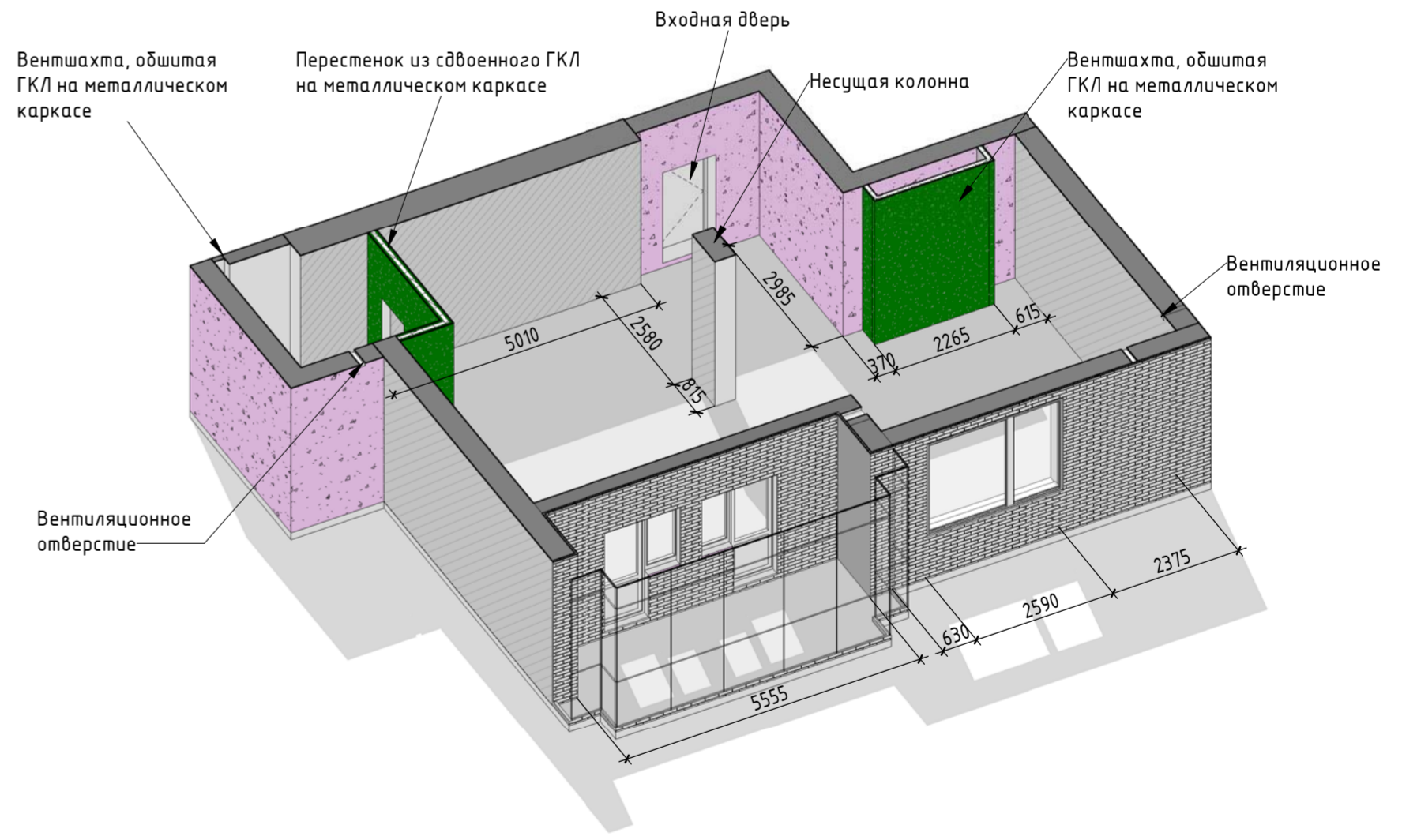
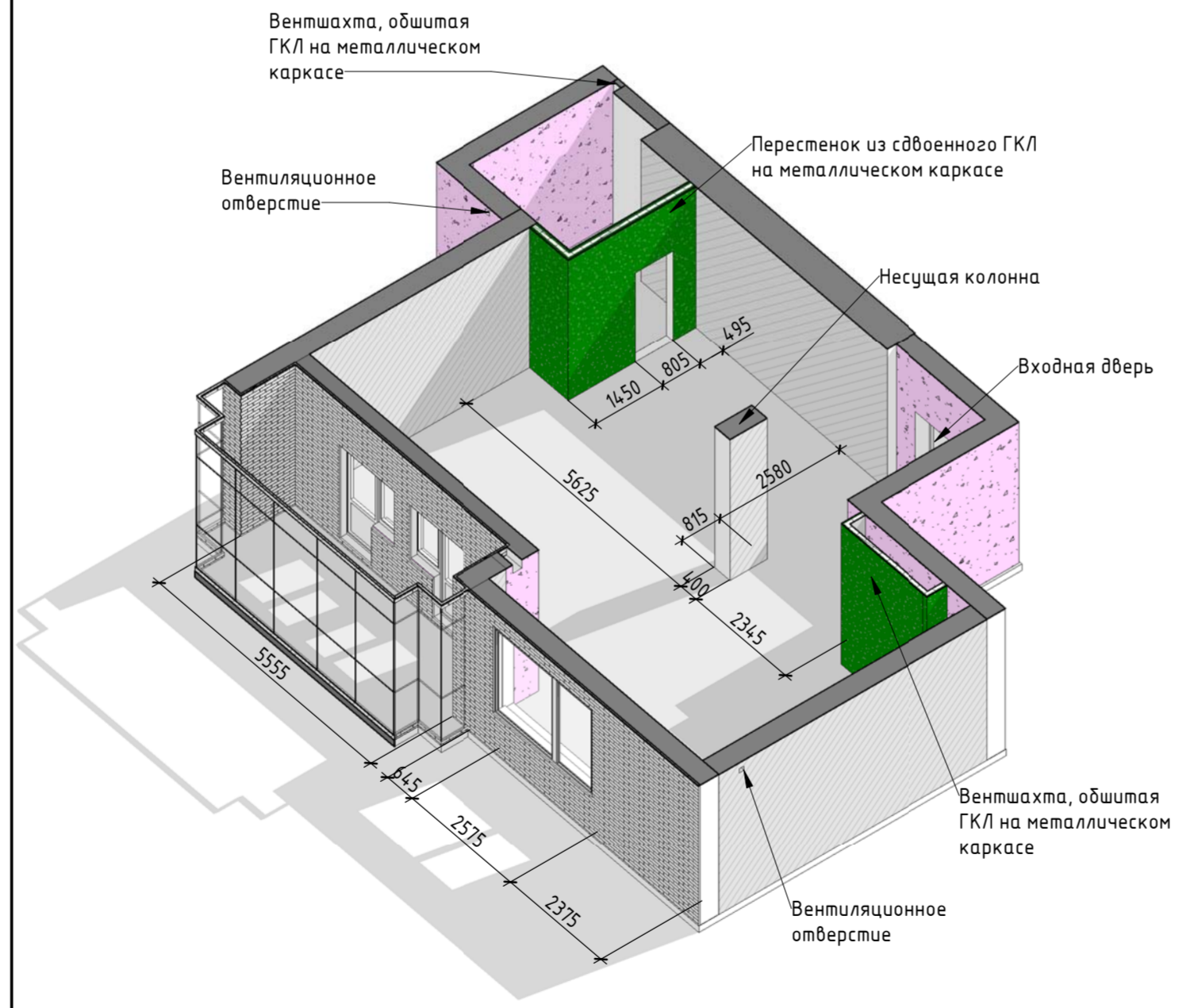
Экспликация помещений (после обмеров)

№	Наименование	Площадь, кв.м.
1	Студия	80.58
2	Санузел	7.29
3	Лоджия	12.58
		100.45



Условные обозначения:

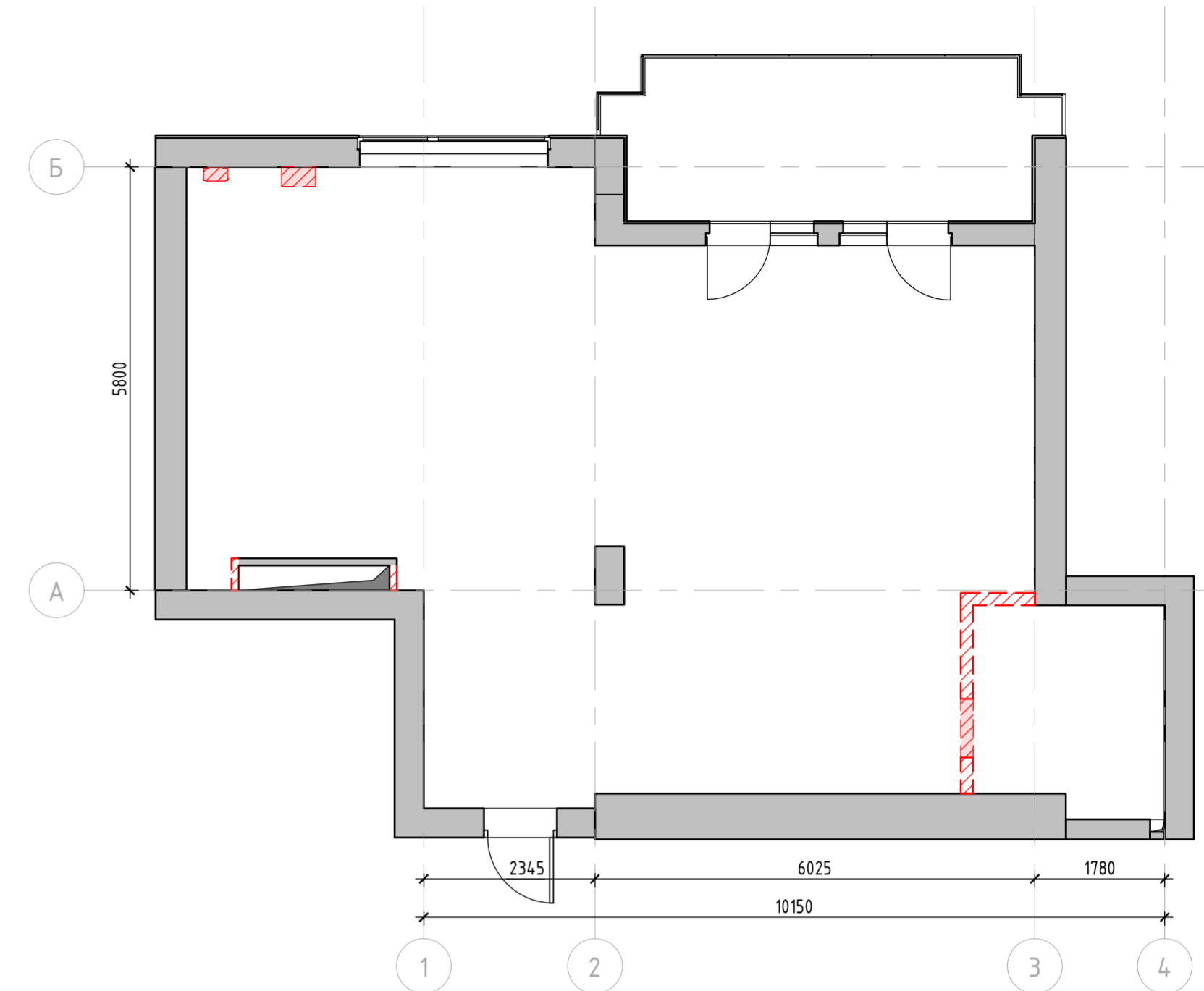
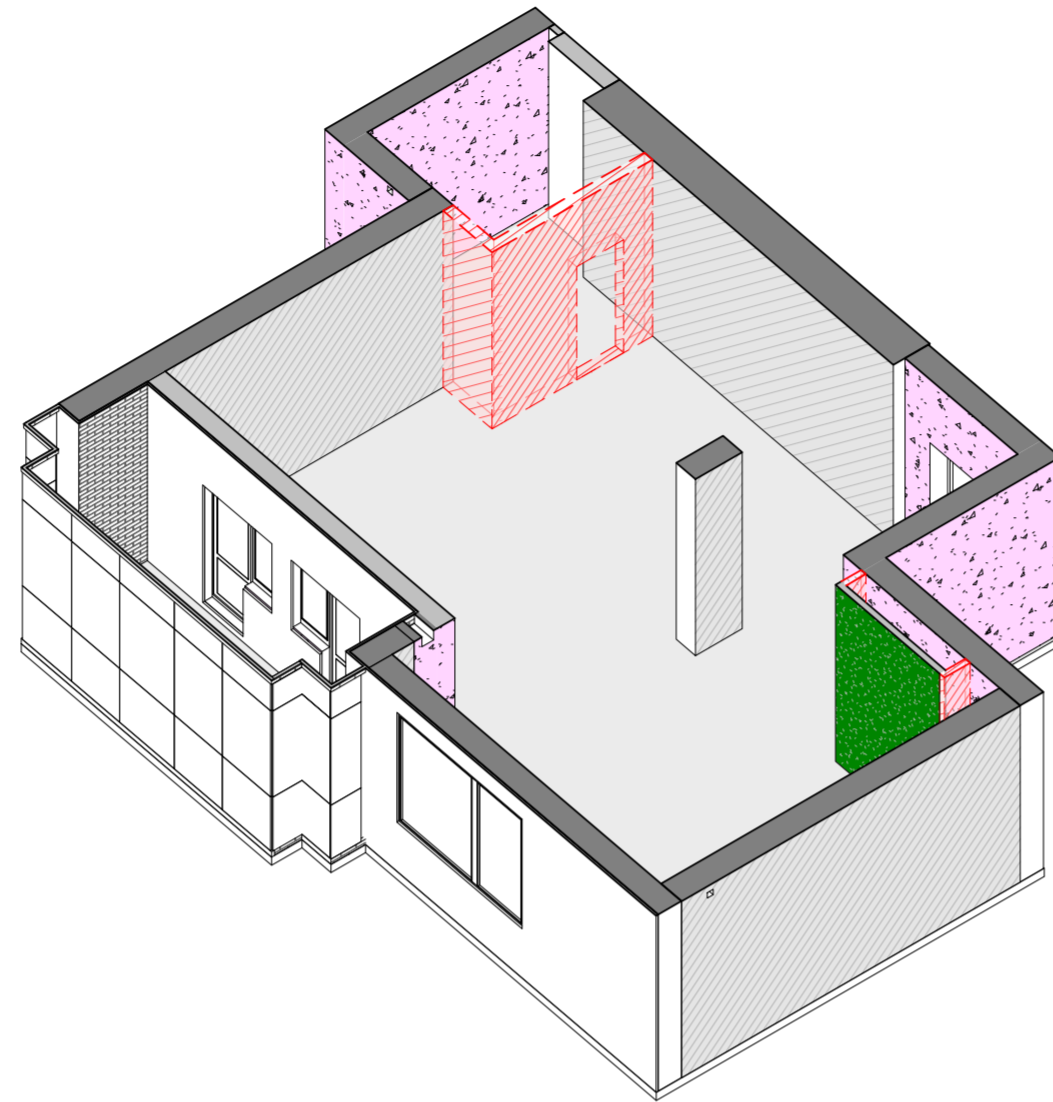
- 101 - Марка обозначения помещений
- 10 м² - Существующие стены бетонные
- Существующие стены из газобетона
- Существующие стены из сдвоенного ГКЛ на металлическом каркасе 150 мм
- Существующие стены из ГКЛ на металлическом каркасе 100 мм



Примечания:

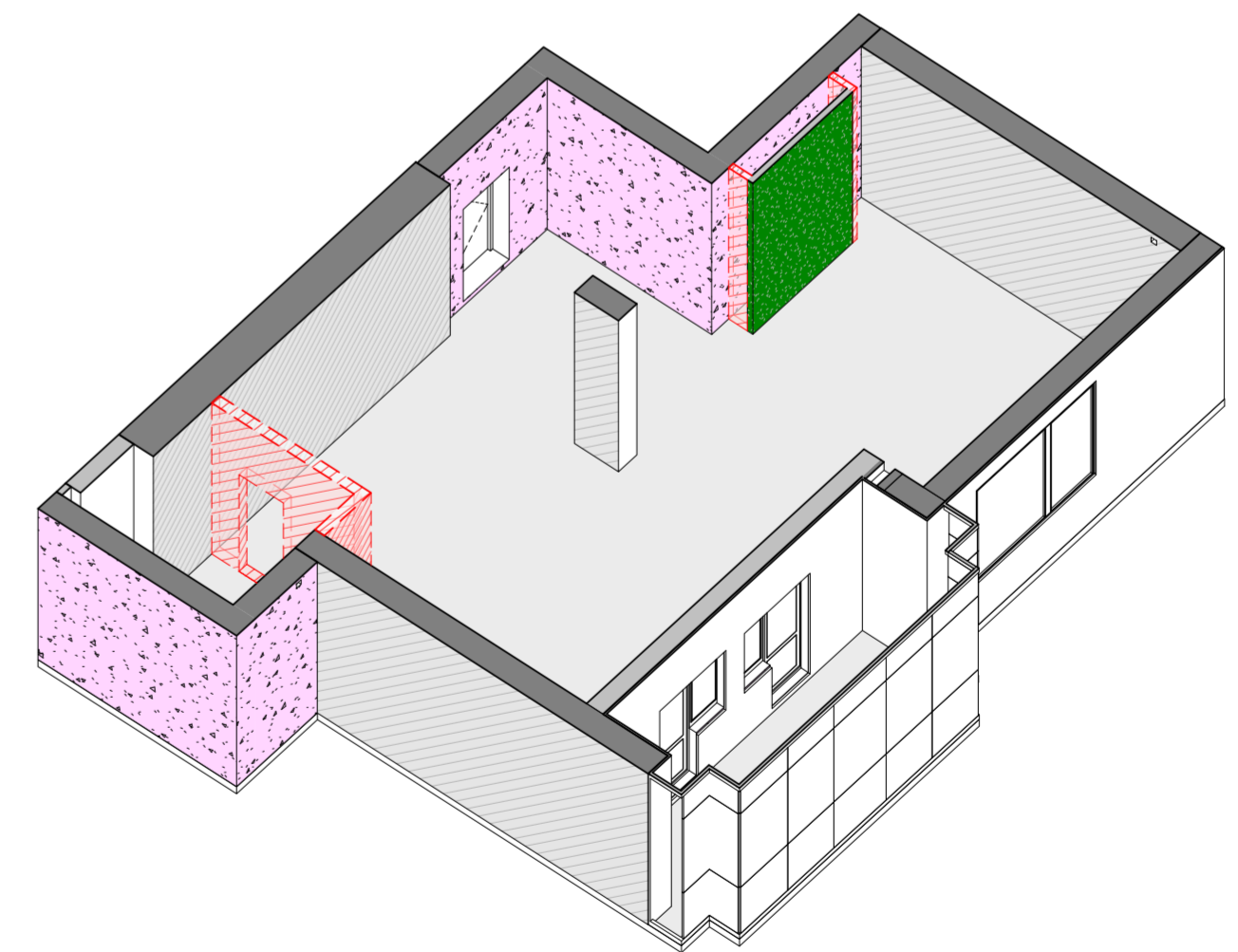
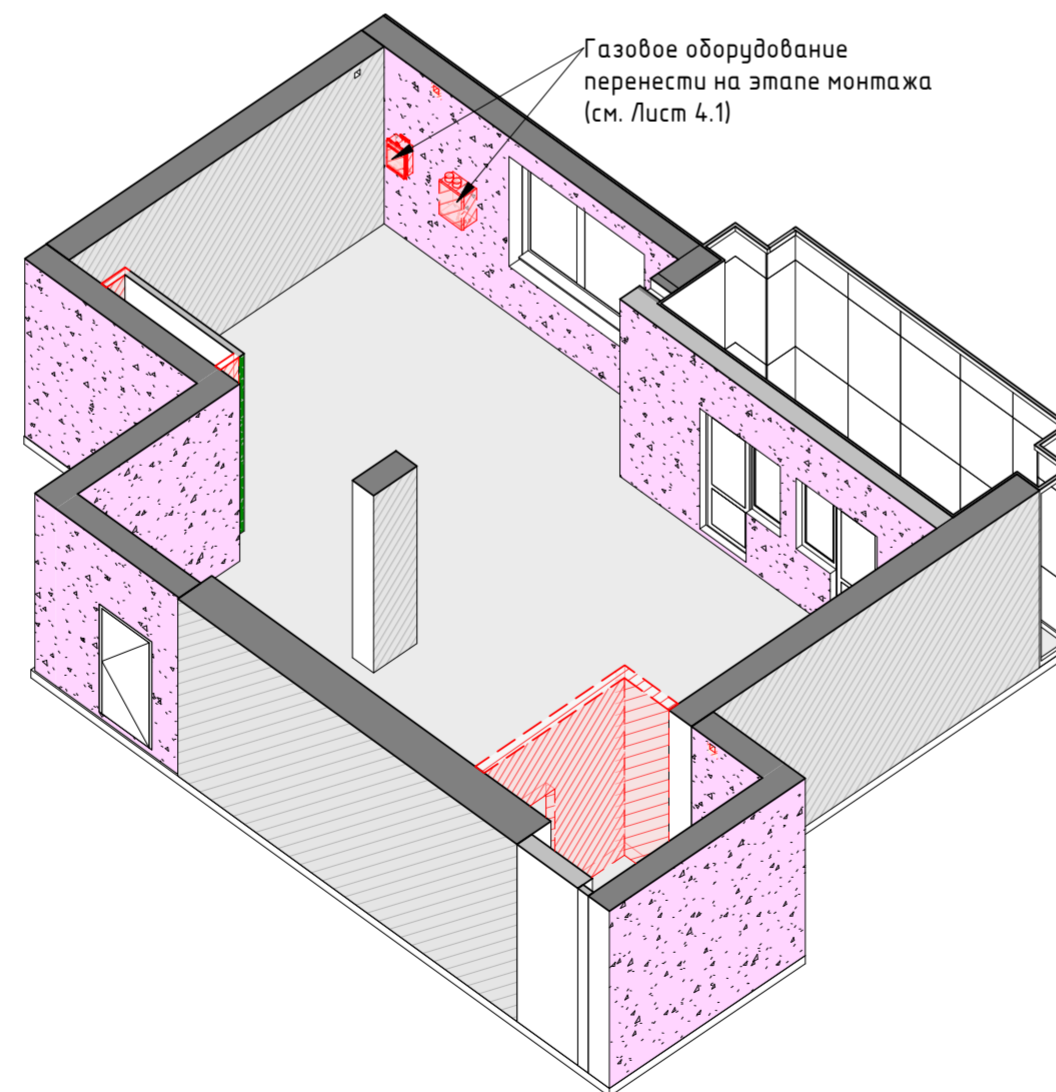
1. За отметку 0.000 принята отметка чистого пола проектируемых помещений.
2. Высота помещения 3300 мм.
3. Размеры указаны в миллиметрах.
4. Размеры уточнять по месту.

Изм.	Колуч	Лист	№ док.	Подпись	Дата
Трехкомнатная квартира, по адресу ЖК "_____ " по улице _____					
Дизайн проект				Стадия	Лист
				РД	1
Обмерный план, М 1/75				Школа Меркулова	



Условные обозначения:

- - Существующие стены
- ▨ - Демонтируемые перегородки



Примечания:

1. За отметку 0.00 принята отметка чистого пола проектируемых помещений.
2. Высота потолков 3300.
3. Размеры даны в миллиметрах.
4. Фактические размеры могут несущественно отличаться. Проверить по месту.

						— / —			
						Трехкомнатная квартира, по адресу ЖК "_____" по улице _____			
Изм.	Колуч	Лист	№ док.	Подпись	Дата	Дизайн проект	Стадия	Лист	Листов
							РД	2	
						План демонтажа, М 1/75	Школа Меркулова		

Экспликация помещений

№	Наименование	Площадь, кв.м.
1	Студия	31.94
2	Коридор	12.22
3	Спальня	14.07
4	Гардеробная	2.13
5	Детская	14.13
6	Санузел	8.54
7	Санузел	1.48
8	Лоджия	12.58
	Итого	97.08









Спецификация перегородок

Тип	Описание	Площадь, кв.м.
П1	Перегорodka из газобетонных блоков толщиной 100 мм	73 м ²
П2	Двухслойная облицовка из ГКЛ-листов на металлическом каркасе, со звукоизоляцией, толщина перегородки (100мм)	20 м ²

Спецификация дверей

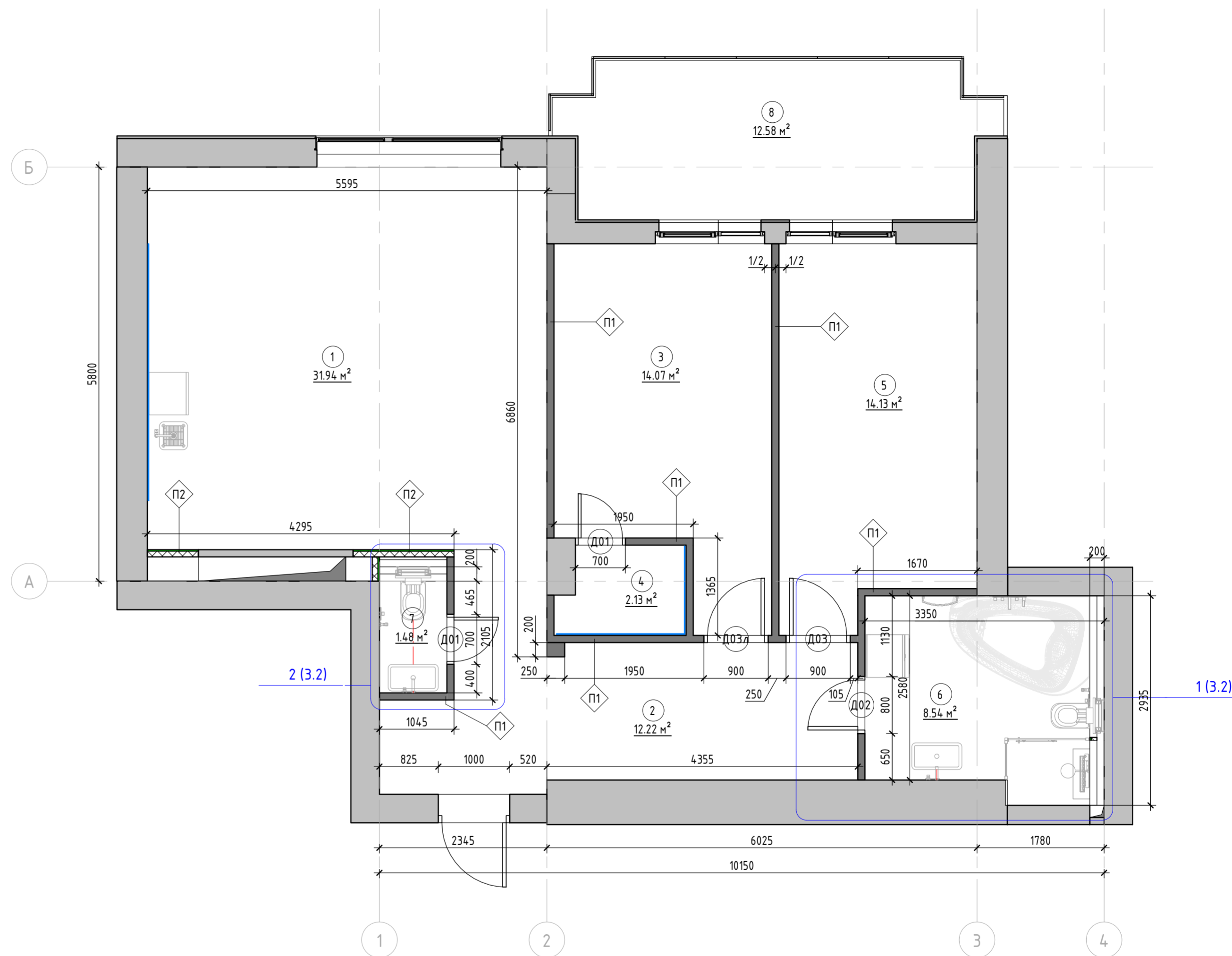
Тип	Ширина проема, мм	Высота проема, мм	Описание	Цена за ед., грн.	Кол-во, ед.	Стоимость, грн.
Д01	700	2100	Дверь однопольная глухая под отделку	15,000	2	30,000
Д02	800	2100	Дверь однопольная глухая под отделку	15,000	1	15,000
Д03	900	2100	Дверь однопольная глухая под отделку	15,000	1	15,000
Д03л	900	2100	Дверь однопольная глухая под отделку	15,000	1	15,000
					5	75,000

Условные обозначения:

-  - Марка обозначения помещений
-  - Существующие стены
-  - Перегородка из газобетонных блоков толщиной 100 мм
-  - Перегородка из ГКЛ на металлическом каркасе 100 мм
-  - Марка перегородок (см. спецификацию)
-  - Марка дверей (см. спецификацию)
-  - Наименование фрагмента
-  - Номер листа на котором расположен данный фрагмент

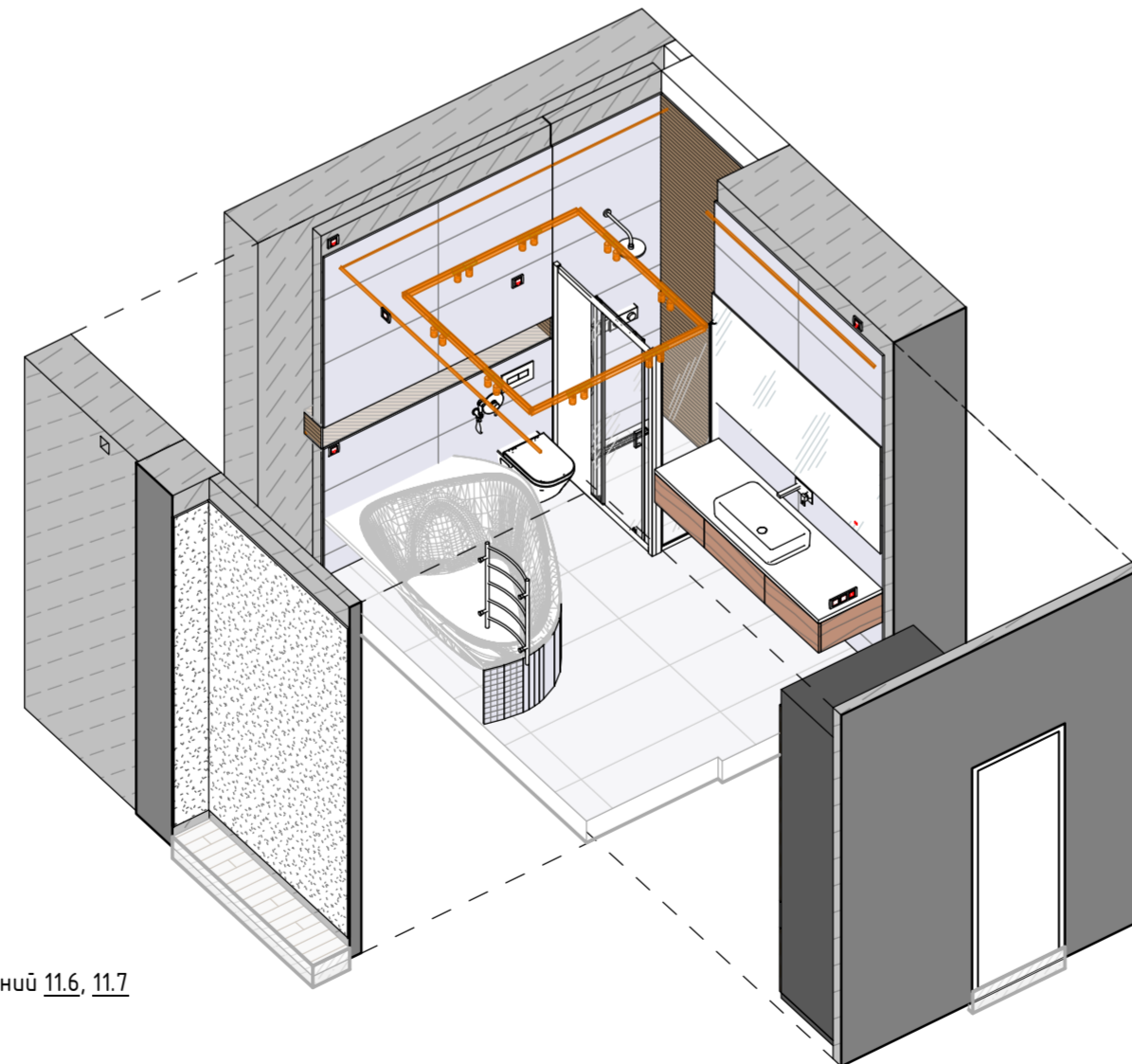
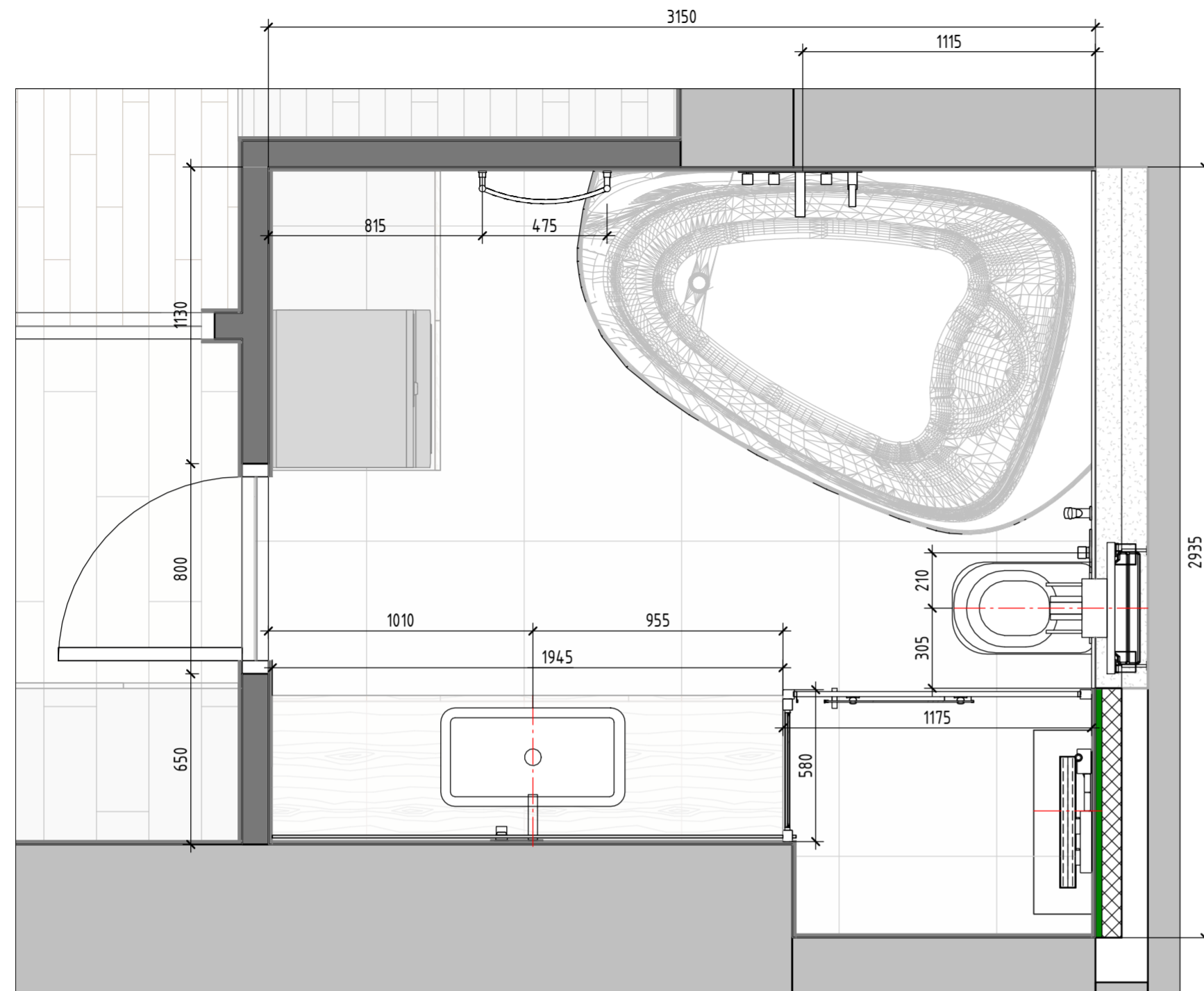
Примечания:

- За отметку 0.000 принята отметка чистого пола проектируемых помещений.
- Высота помещения 3300 мм.
- Размеры указаны в миллиметрах.
- Размеры уточнять по месту.
- План сантехники см. лист 3.3
- Смотреть совместно с листами 3.7 - 3.9
- Фрагменты санузлов см. лист 3.2
- Типовой узел монтажа скрытой дверной коробки см. лист 3.5
- Сечение 1-1 см. лист 3.6
- Стоимость дверей ориентировочная. Точную стоимость и комплектацию уточнять у поставщика



Изм.						Трехкомнатная квартира, по адресу ЖК "_____ " по улице _____			
Изм.	Колуч	Лист	№ док.	Подпись	Дата				
Дизайнер	Курган					Дизайн проект	Стадия РД	Лист 3.1	Листов
План вновь возводимых перегородок, с маркировкой дверей, М 1/50							Школа Меркулова		

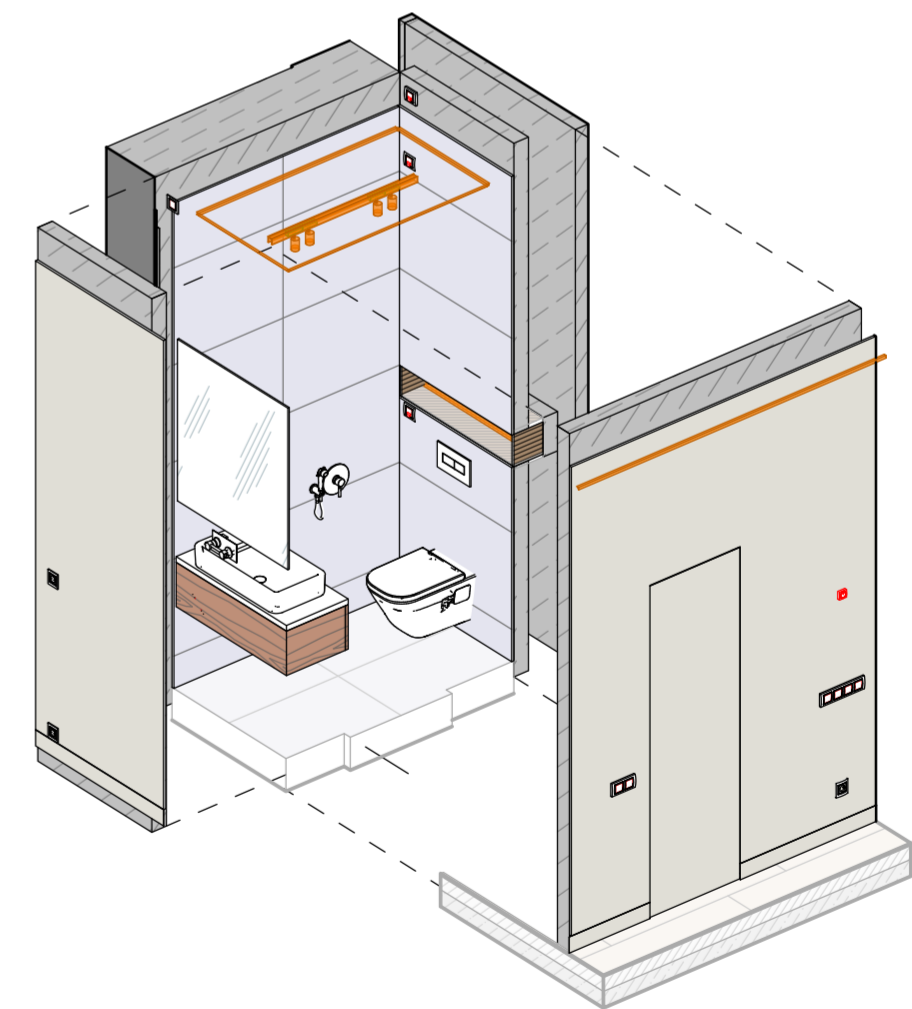
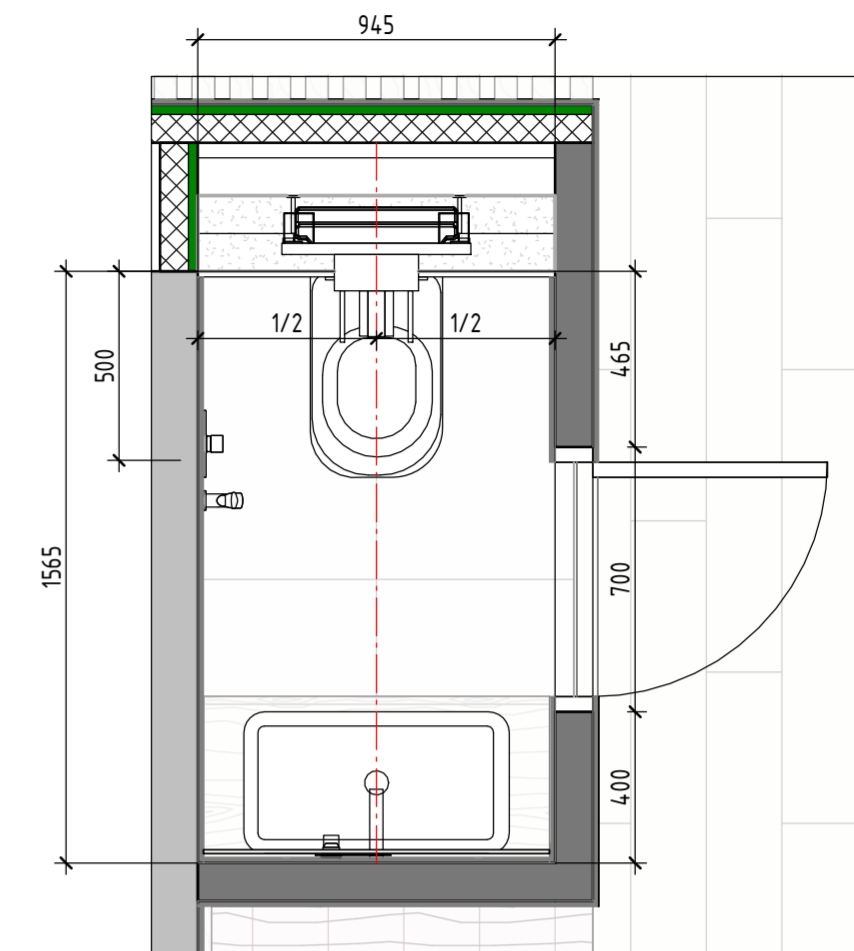
Фрагмент санузла 6



Примечания:

1. Смотреть совместно с листом 3.1, развертками 10.6, 10.7 и визуализациями помещений 11.6, 11.7
2. Спецификацию сантехнического оборудования см. лист 3.4
3. Размеры уточнять по месту.
4. Типовой узел монтажа скрытой дверной коробки см. лист 3.5
5. Сечение 1-1 см. лист 3.6

Фрагмент санузла 7



						- - / -			
						Трехкомнатная квартира, по адресу ЖК " _____ " по улице _____			
Изм.	Колуч	Лист	№ док.	Подпись	Дата			Листов	
Дизайнер	Курган					Дизайн проект		РД	3.2
						Фрагменты санузлов 6, 7, М 1/20		Школа Меркулова	

Экспликация помещений

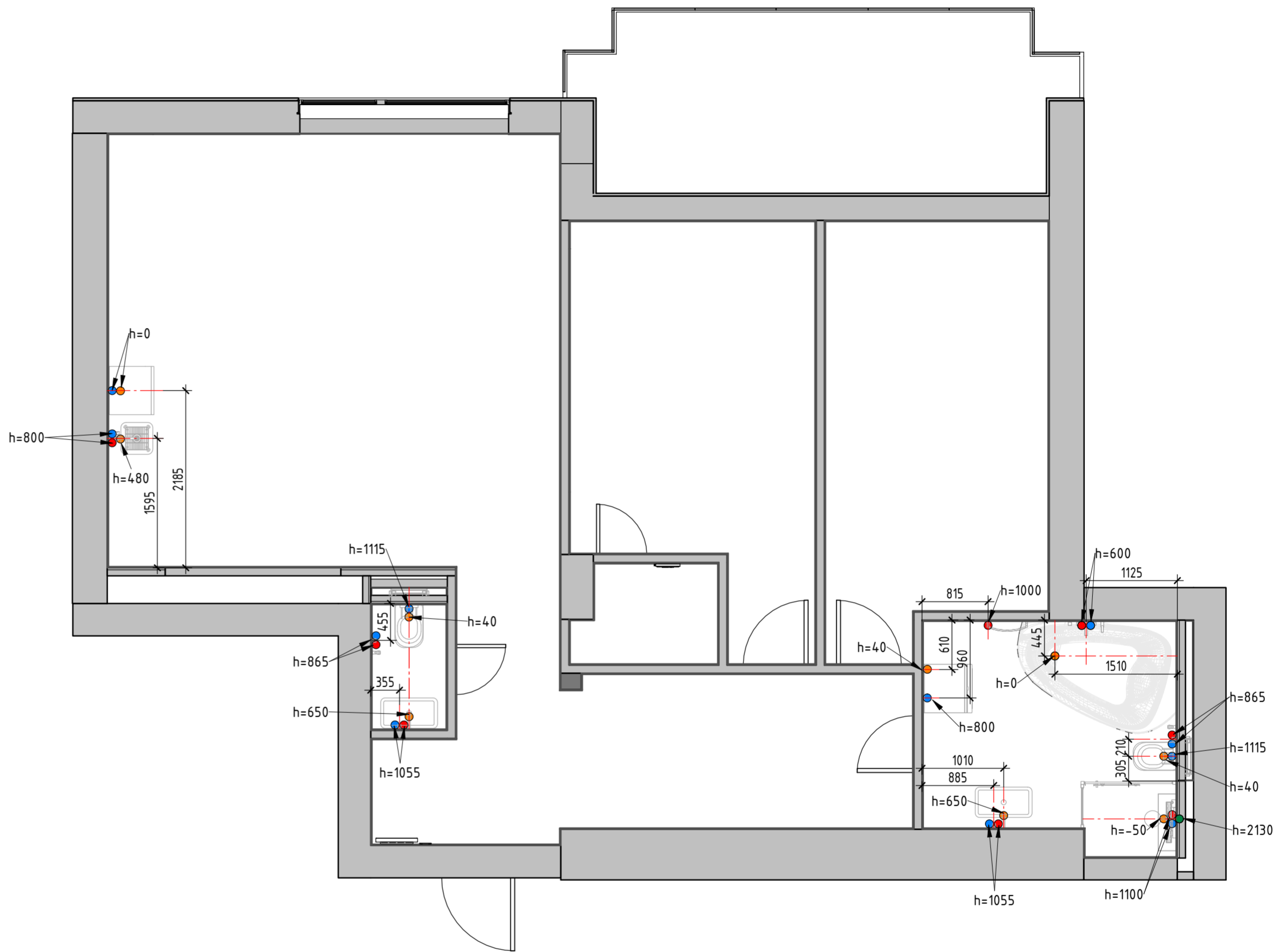
№	Наименование	Площадь, кв.м.
1	Студия	31.94
2	Коридор	12.22
3	Спальня	14.07
4	Гардеробная	2.13
5	Детская	14.13
6	Санузел	8.54
7	Санузел	1.48
8	Лоджия	12.58
		97.08

Условные обозначения

- 101 / 10 м² - Марка обозначения помещений
- - Подача холодной воды
- - Подача горячей воды
- - Слив воды
- - Подача смешанной воды

Примечания:

1. За отметку 0.000 принята отметка чистого пола квартиры.
2. Все размеры уточняются по месту.
3. Спецификацию сантехнического оборудования см. лист 3.4
4. Смотреть совместно с листами 3.2, 10.1, 10.6, 10.7
5. Сечение 1-1 по установке см. лист 3.6



						Трехкомнатная квартира, по адресу ЖК "_____ " по улице _____			
Изм.	Колуч	Лист	№ док.	Подпись	Дата				
Дизайнер	Курган					Дизайн проект	Стадия РД	Лист 3.3	Листов
						План сантехники, М 1/50	Школа Меркулова		

Спецификация сантехнического оборудования и аксессуаров

Тип	Изображение	Описание	Изготовитель	Цена за шт, руб	Стоимость, грн	Итого, грн
1		Ванна ассиметричная Lovestory II R	Ravak, Чехия	1	24,387.00	24,387.00
2		Подвесной унитаз Mimi 37513	Gessi, Италия	2	20,150.00	40,300.00
3		Кнопка смыва Sigma 30 черный	Geberit, Швейцария	2	2,756.00	5,512.00
4		Гигиенический душ со смесителем Grafiky ZMK041807120	Imprese, Чехия	2	5,954.00	11,908.00
5		Система инсталляции для унитазов Duofix UP320 111.300.00.5	Geberit, Швейцария	2	5,443.00	10,886.00
6		Душевая перегородка	Liberta, Украина	1	20,492.00	20,492.00
7		Душевой трап Linus Tile 900 мм (15103090)	Тесе, Германия	1	7,671.00	7,671.00
8		Душевой комплект SOHO BLACK AND GOLD + BOX	REA, Польша	1	9,792.00	9,792.00
9		Полотенцесушитель водяной Crystal 840*400 мм Black	Тегма, Польша	1	6,185.00	6,185.00
10		Раковина MEG11 5417	GALASSIA, Италия	2	7,184.00	14,368.00

Примечания:

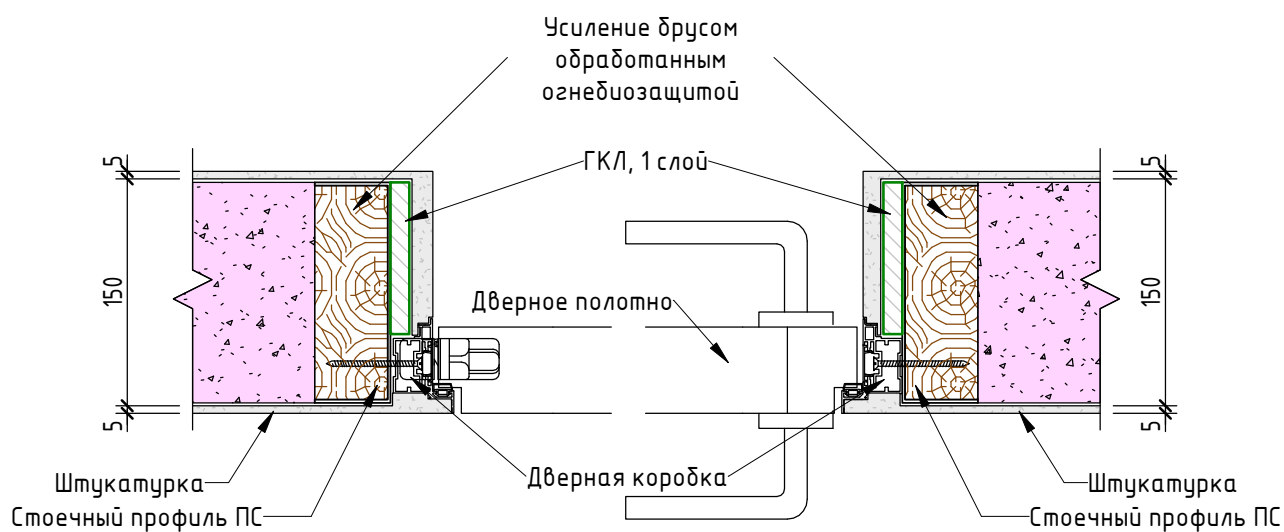
- Смотреть совместно с листами 3.3, 3.6, 4.1, 4.2
- Фрагменты санузлов см. лист 3.2
- Стоимость оборудования уточнить у производителя

Спецификация сантехнического оборудования и аксессуаров

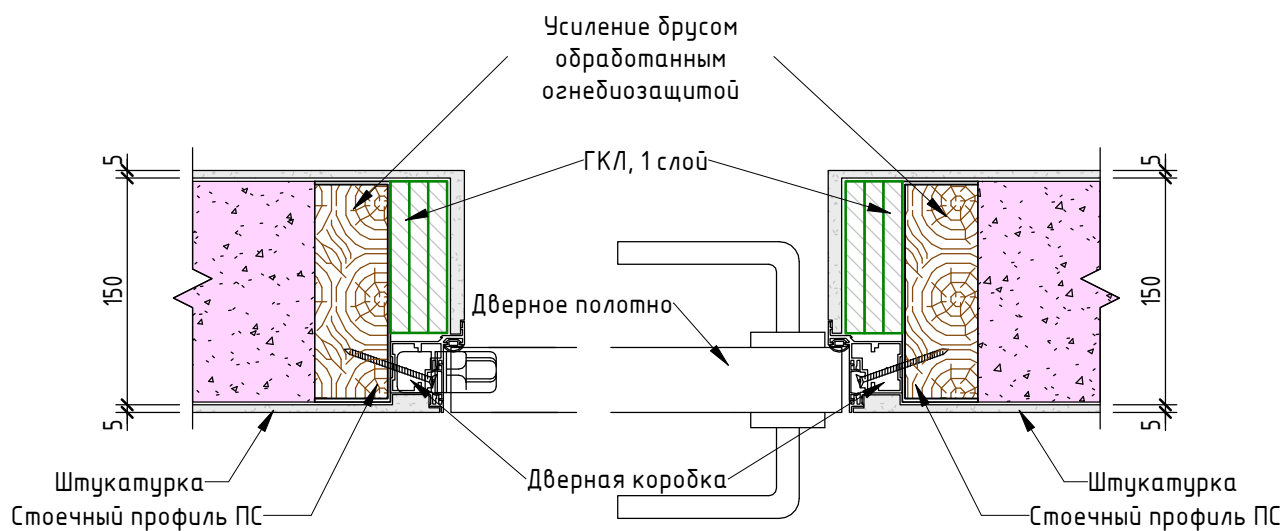
Тип	Изображение	Описание	Изготовитель	Цена за шт, руб	Стоимость, грн	Итого, грн
11		Смеситель для раковины Silver 851571B	NEWARC, Турция	2	4,843.00	9,686.00
12		Смеситель для ванны TRES 21117001NM	PROJECT, Испания	1	9,914.00	9,914.00
13		Кухонная раковина, встроенная в столешницу, см. чертежи от производителя кухни	Fabiano, Турция	1	5,786.00	5,786.00
14		Смеситель для кухонной раковины Tenso CRM 013F	Q-TAP, Китай	1	3,053.00	3,053.00
16		Стиральная машина полногабаритная WAJ 20170 UA	Bosch, Турция	1	9,799.00	9,799.00
17		Сушильный автомат WTH83001ME	Bosch, Польша	1	12,999.00	12,999.00
18		Встраиваемая посудомоечная машина SMV 24 AX 00 K	Bosch, Турция	1	8,999.00	8,999.00
				23		211,737.00

						_ _ / _ _			
						Трехкомнатная квартира, по адресу ЖК "_____ " по улице _____			
Изм.	Кол.уч	Лист	№ док.	Подпись	Дата	Дизайн проект	Стадия	Лист	Листов
Дизайнер	Курган						РД	3.4	
						Спецификация сантехнического оборудования		Школа Меркулова	

Типовой узел монтажа дверной коробки с усилением проема (в проем)



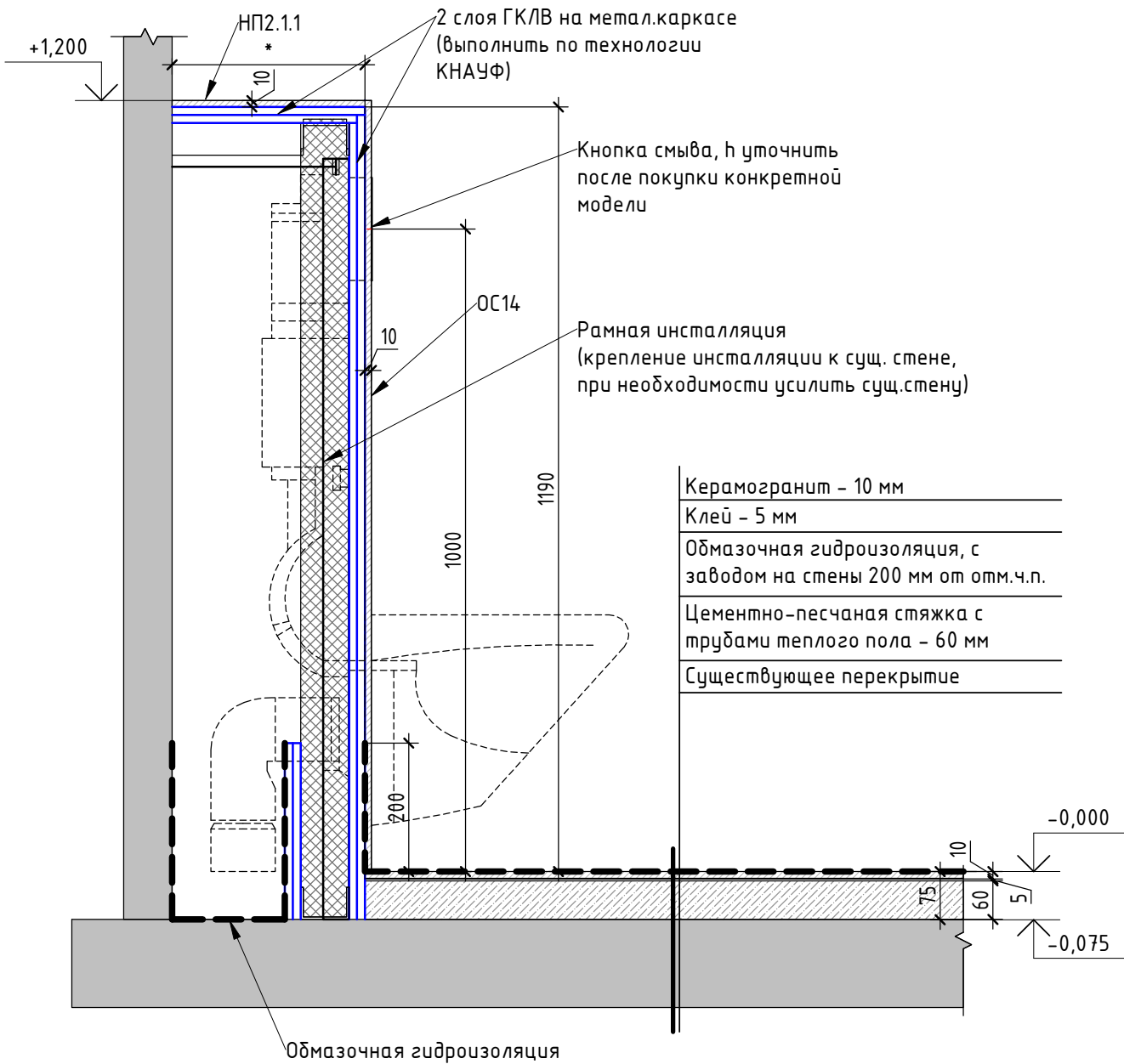
Типовой узел монтажа дверной коробки с усилением проема (из проема)



Примечания:

1. Смотреть совместно с листом 3.1

						- / -			
						Трехкомнатная квартира, по адресу ЖК " _____ " по улице _____			
Изм.	Кол.уч	Лист	№ док.	Подпись	Дата	Дизайн проект	Стадия	Лист	Листов
Дизайнер		Курган					РД	3.5	
						Типовой узел монтажа скрытой дверной коробки		Школа Меркулова	

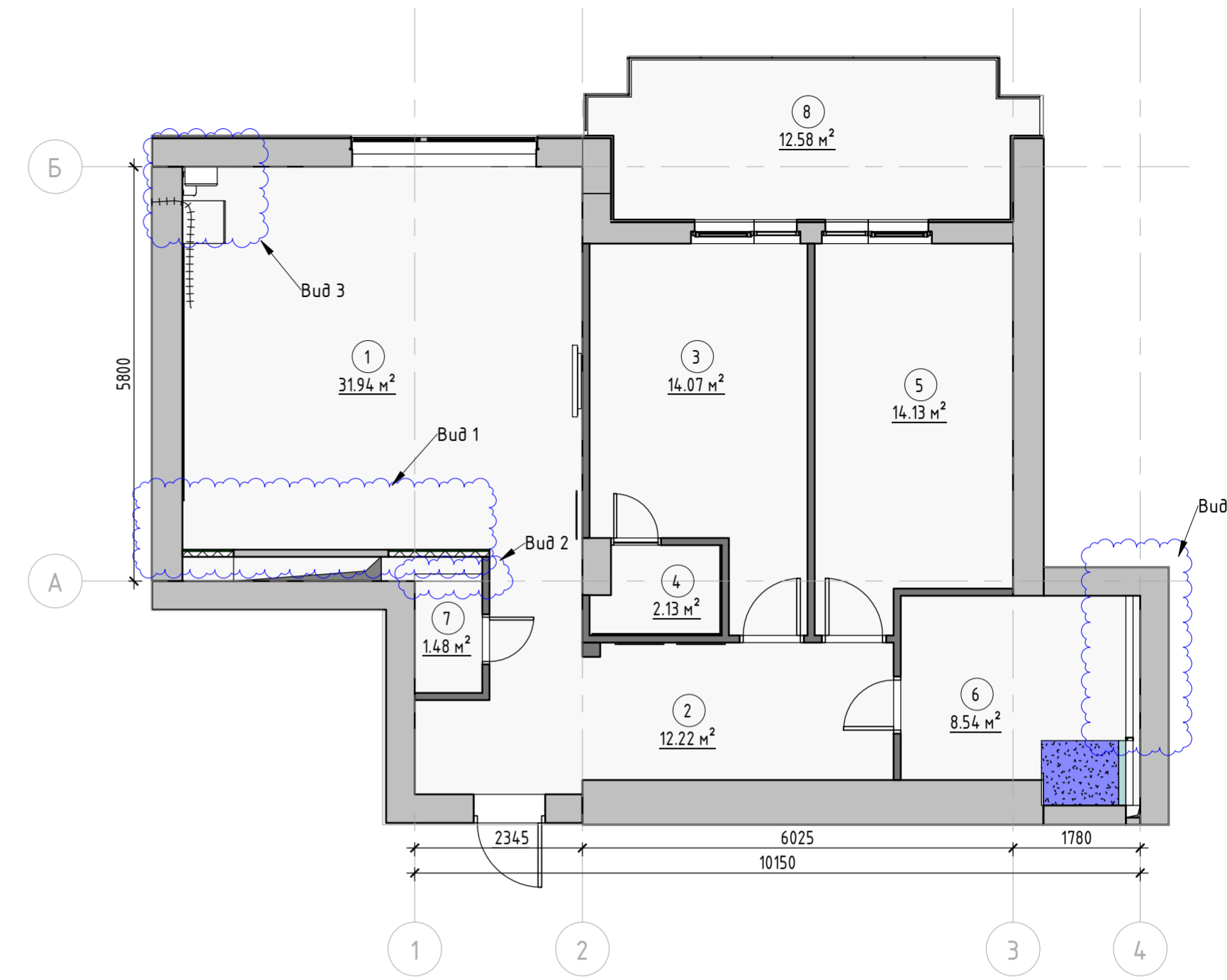


Примечания:

1. * - Размер см. лист 3.1
2. Смотреть совместно с листом 3.2
3. План напольных покрытий см. лист 5.1
4. Экспликацию полов см. лист 5.2
5. Смотреть совместно с развертками стен

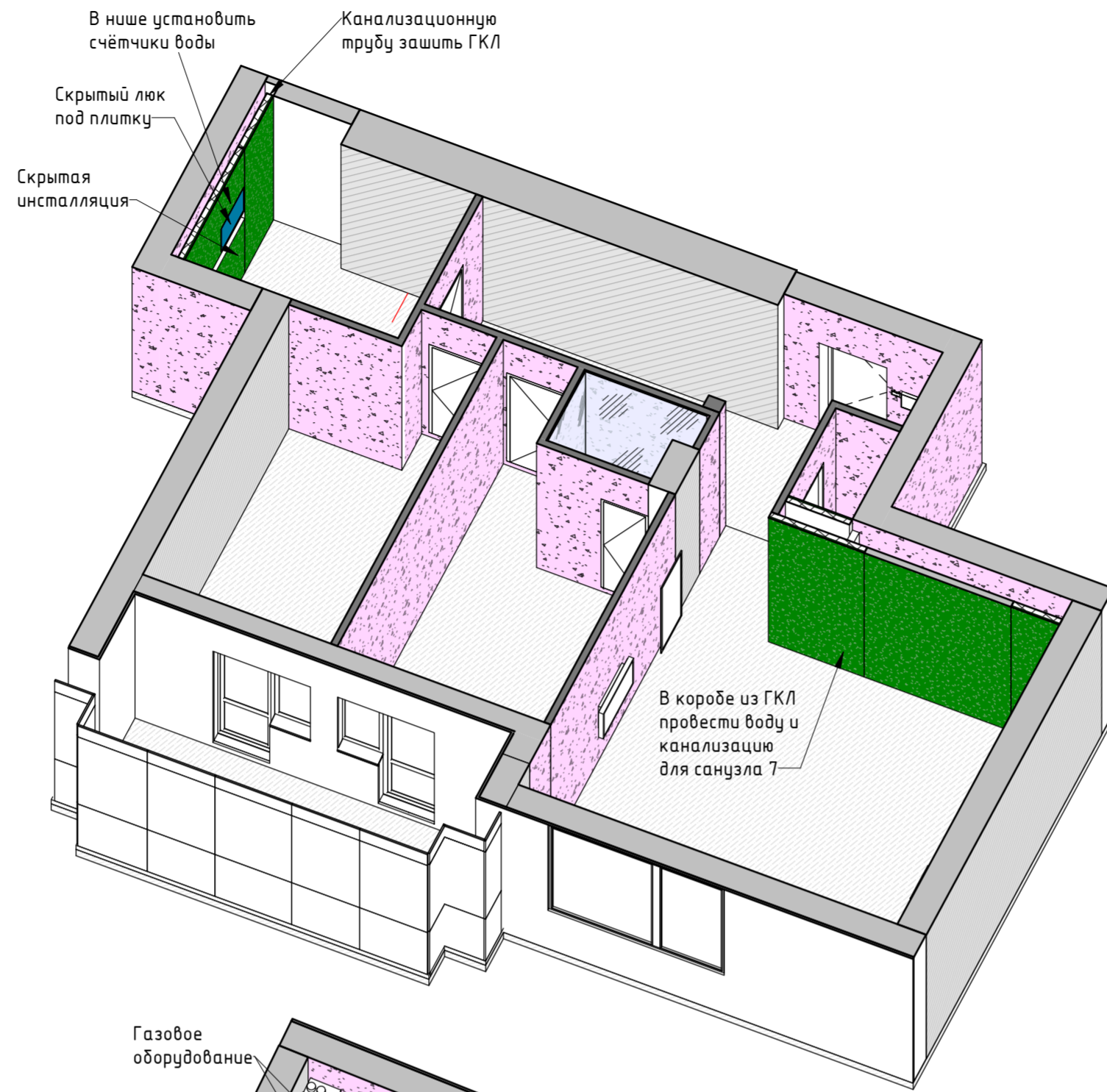
						- / -		
						Трехкомнатная квартира, по адресу ЖК " _____ " по улице _____		
Изм.	Кол.уч	Лист	№ док.	Подпись	Дата	Стадия	Лист	Листов
Дизайнер	Курган					РД	3.6	
						Дизайн проект		
						Сечение 1-1 по инсталляции		
						Школа Меркулова		

План обозначения 3D видов (1:75)



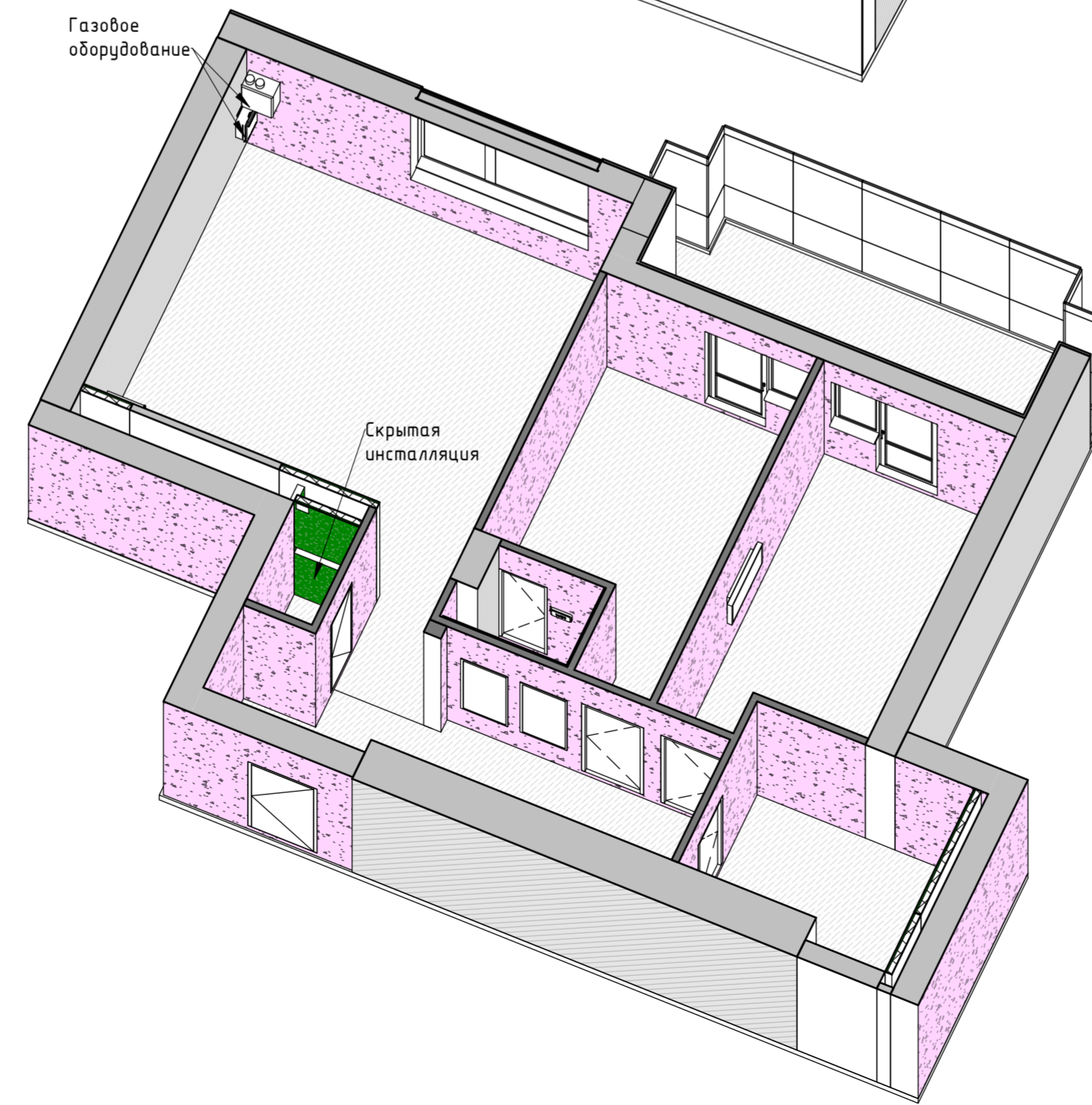
Экспликация помещений

№	Наименование	Площадь, кв.м.
1	Студия	31.94
2	Коридор	12.22
3	Спальня	14.07
4	Гардеробная	2.13
5	Детская	14.13
6	Санузел	8.54
7	Санузел	1.48
8	Лоджия	12.58
		97.08



Условные обозначения:

- 101
10 м² - Марка обозначения помещений
- - Существующие стены
- - вновь возводимые стены из газоблоков
- - Перестенки из ГКЛ на металлическом каркасе 100 мм

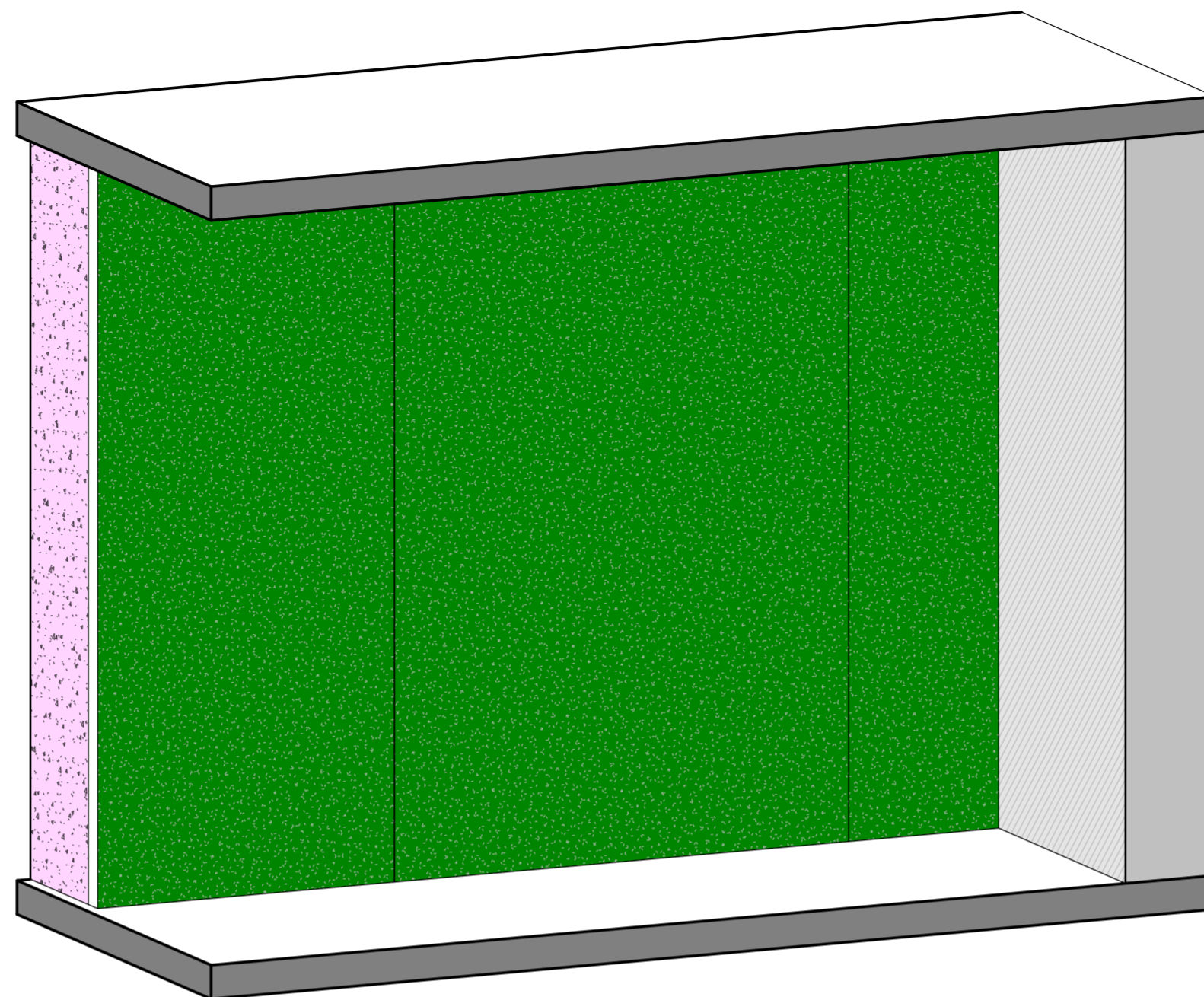


Примечания:

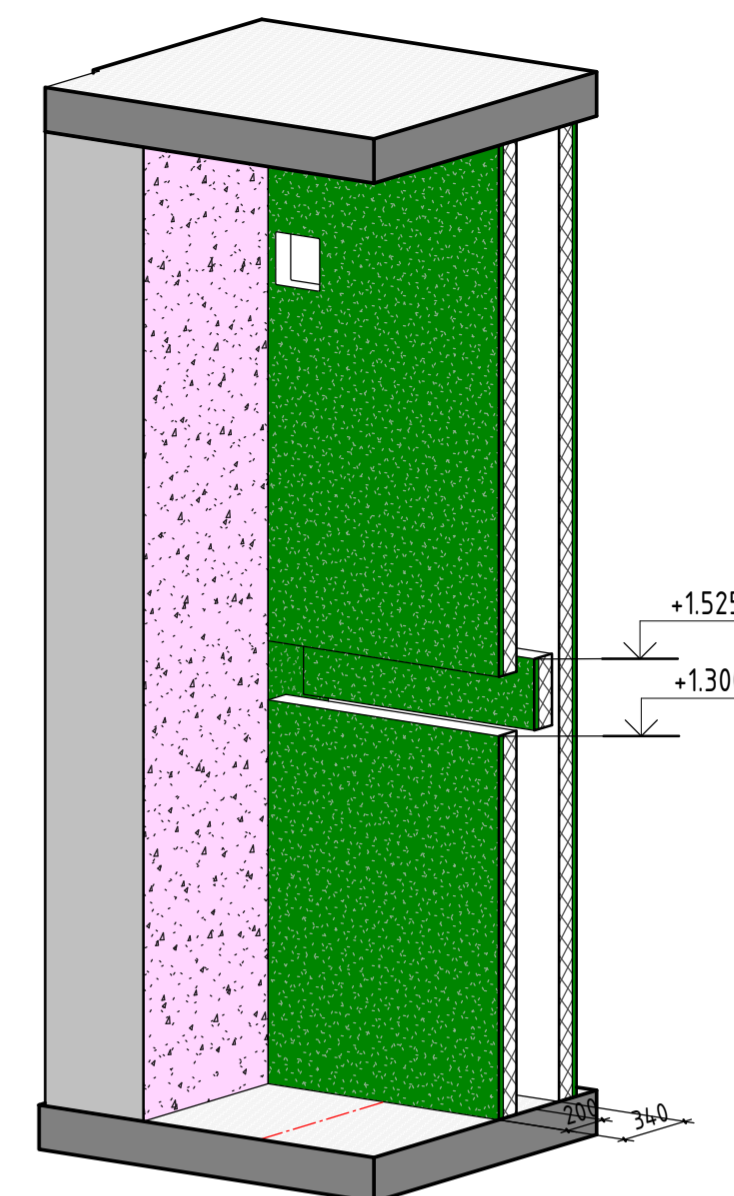
1. За отметку 0.000 принята отметка чистого пола проектируемых помещений.
2. Высота помещения 3300 мм
3. Смотреть совместно с листами 3.1- 3.3
4. Отдельные виды 1-4 см. лист 3.8
5. План устройства вентиляции см. лист 3.9

						Трёхкомнатная квартира, по адресу ЖК "_____ " по улице _____		
Изм.	Кол.уч	Лист	№ док.	Подпись	Дата	Стадия	Лист	Листов
						Дизайн проект	РД	3.7
3D вид плана монтажа, схема обозначения 3D видов, М 1/75							Школа Меркулова	

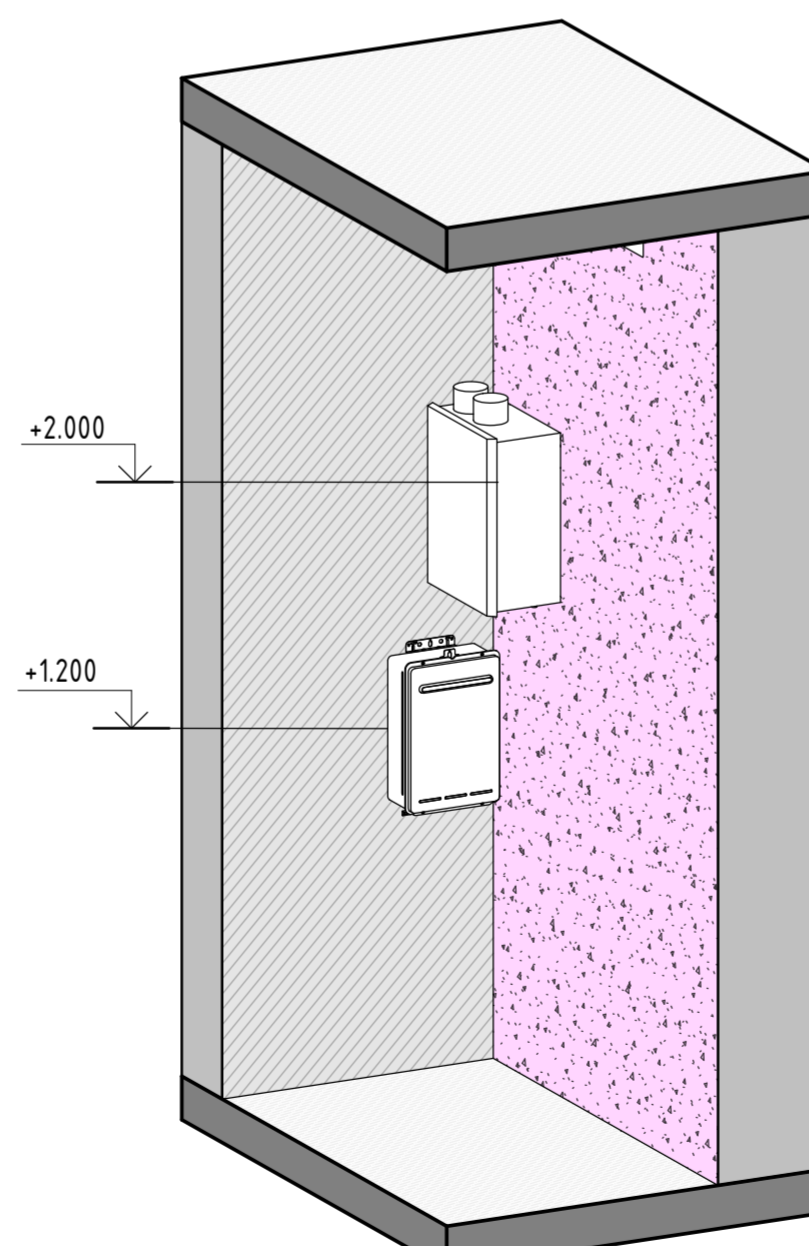
Вид 1



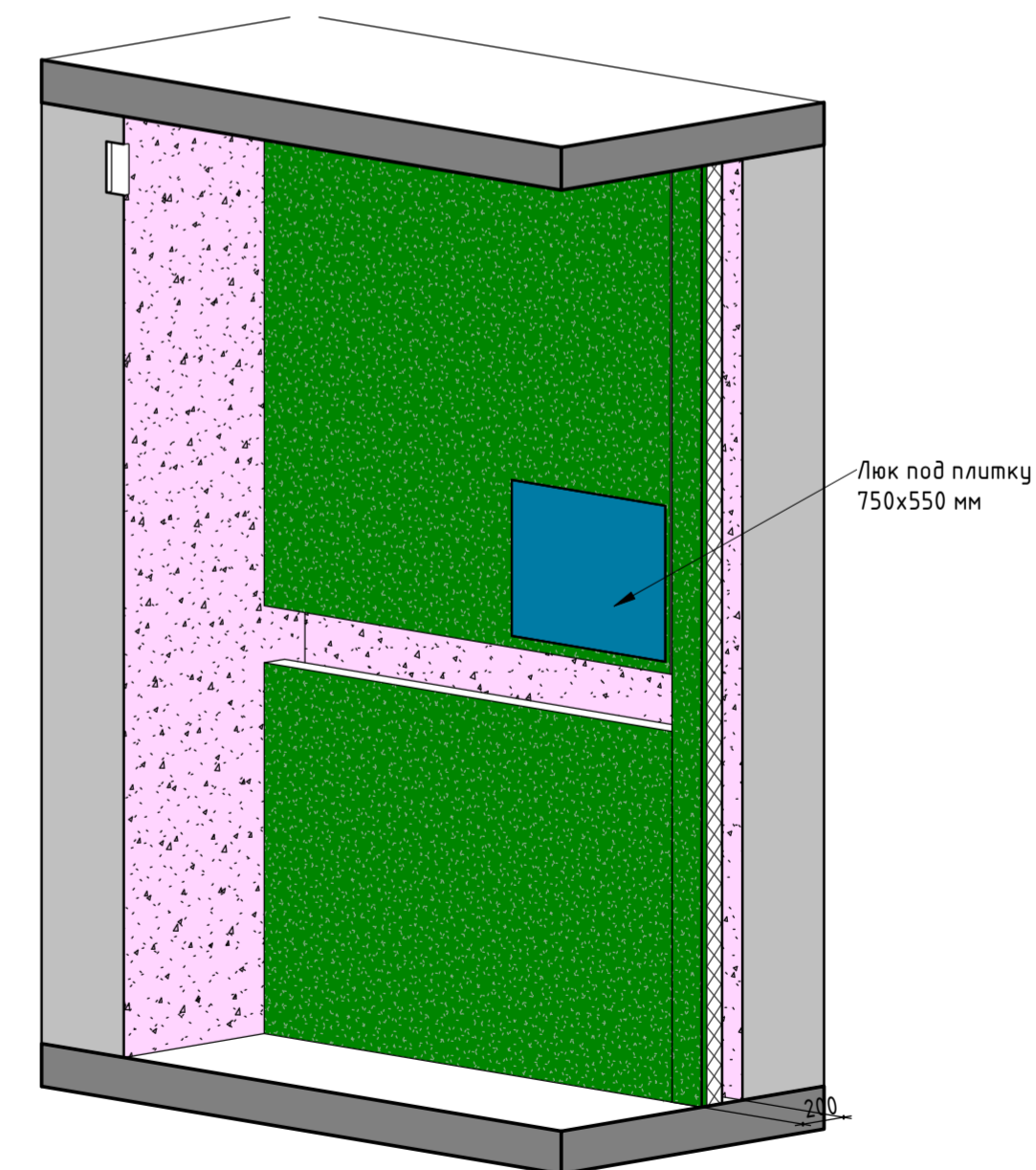
Вид 2



Вид 3



Вид 4



Условные обозначения:

- 101 / 10 м² - Марка обозначения помещений
- Существующие стены
- вновь возводимые стены из газоблоков
- Перестенки из ГКЛ на металлическом каркасе 100 мм

Примечания:

1. За отметку 0.000 принята отметка чистого пола проектируемых помещений.
2. Высота помещения 3300 мм
3. Смотреть совместно с листами 3.1-3.3
4. Схему обозначения 3D видов см. лист 3.7

						- / -		
						Трехкомнатная квартира, по адресу ЖК "_____" по улице _____		
Изм.	Колуч	Лист	№ док.	Подпись	Дата	Стадия	Лист	Листов
						Дизайн проект	РД	3.8
						3D виды монтажа	Школа Меркулова	

Экспликация помещений

№	Наименование	Площадь, кв.м.
1	Студия	31.94
2	Коридор	12.22
3	Спальня	14.07
4	Гардеробная	2.13
5	Детская	14.13
6	Санузел	8.54
7	Санузел	1.48
8	Лоджия	12.58
		97.08

Спецификация оборудования

Марка	Изображение	Описание	Кол-во, ед.	Цена, грн./ед.	Стоимость, грн.
ВВ		Вытяжной вентилятор с таймером	3	2,000	6,000
Д		Диффузор	4	2,000	8,000
КК		Ceiling Mounted Air Handling Units	1	50,000	50,000
			8		64,000

Спецификация гибких воздуховодов

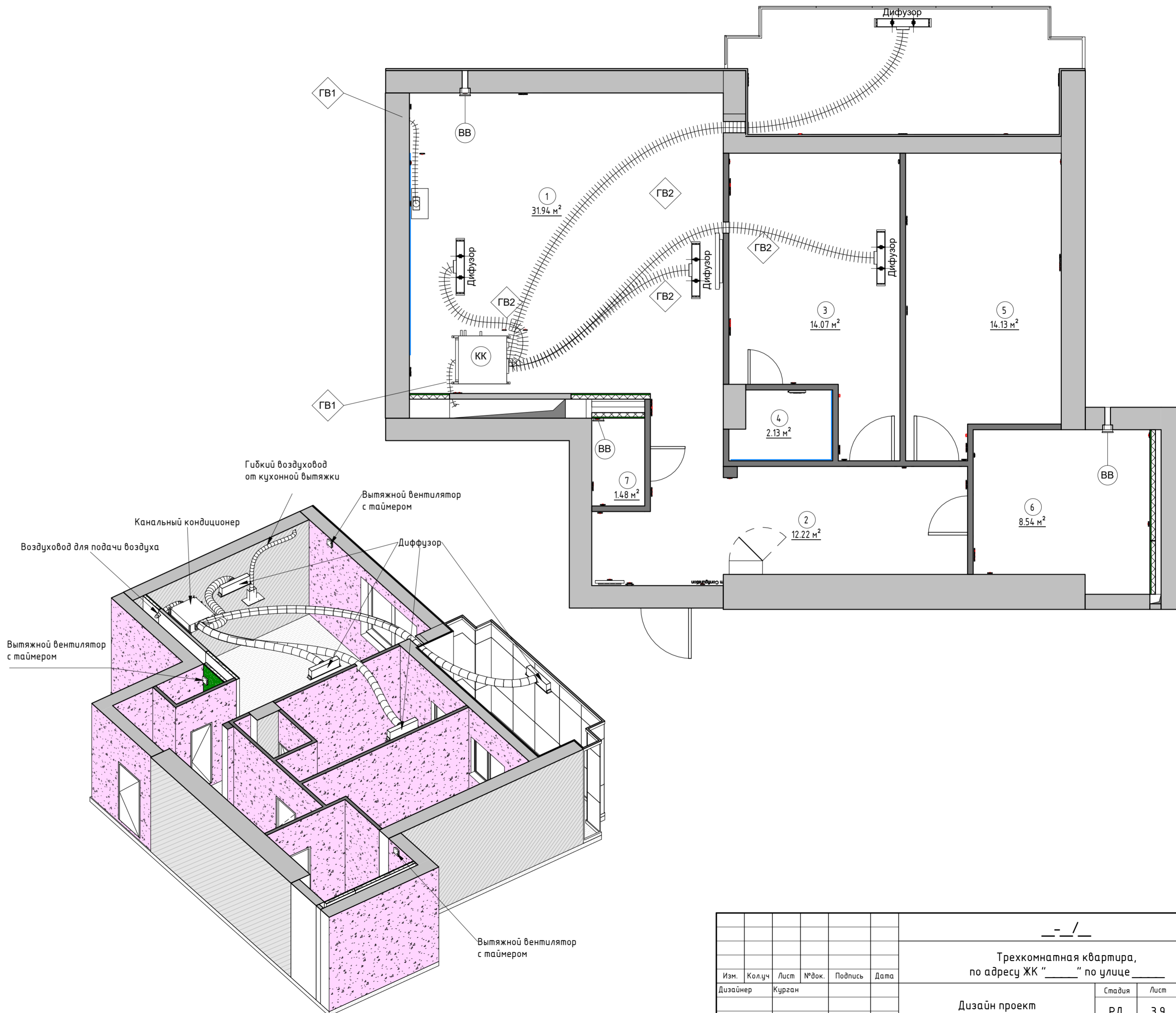
Марка	Описание	Длина, м
ГВ1	Гибкий воздуховод сечением 100 мм	4
ГВ2	Гибкий воздуховод сечением 200 мм	24
		28

Условные обозначения:

- Марка обозначения помещений
- Марка оборудования
- Марка гибкого воздуховода
- Существующие стены
- вновь возводимые стены из газоблоков
- Перестенки из ГКЛ на металлическом каркасе 100 мм
- Гибкий воздуховод

Примечания:

- За отметку 0.000 принята отметка чистого пола проектируемых помещений.
- Высота помещения 3300 мм.
- Размеры указаны в миллиметрах.
- Размеры уточнять по месту.
- Смотреть совместно с листами 3.1, 7.1
- Модель кондиционера и точную схему монтажа уточнить у поставщика.
- В санузлах установить вытяжные вентиляторы с таймером отключения. Модель уточнить у поставщика.
- Стоимость оборудования ориентировочная. Все цены уточнять у поставщика.



Изм.						Трехкомнатная квартира, по адресу ЖК "_____ " по улице _____			
Изм.	Кол-ч	Лист	№ док.	Подпись	Дата				
Дизайнер	Курган					Дизайн проект	Стадия РД	Лист 3.9	Листов
План устройства вентиляции, М 1/50							Школа Меркулова		

Экспликация помещений

№	Наименование	Площадь, кв.м.
1	Студия	31.94
2	Коридор	12.22
3	Спальня	14.07
4	Гардеробная	2.13
5	Детская	14.13
6	Санузел	8.54
7	Санузел	1.48
8	Лоджия	12.58
		97.08

Спецификация индивидуальной мебели

Марка	Описание	Кол-во, шт
	Рабочий стол 1200x600 мм	1
01	Шкаф в санузле	1
02	Тумба под раковиной	1
03	Тумба под раковиной	1
04	Тумба подвесная в коридоре	1
05_1	Деревянная панель в прихожей	1
05_2	Вешалка в прихожей	1
06	Шкаф в коридоре	1
07	Кухня	1
08	ТВ тумба	1
09	Стол из слэба	1
10	Стол барный 700x1900x1050	1
11	Столик журнальный 800x800x450	2
12	Столик журнальный 500x500x450	1
13_1	Модульный диван (модуль пуф без спинок)	3
13_2	Модульный диван (модуль с одной спинкой)	3
13_3	Модульный диван (модуль угловой с двумя спинками)	2
14	Деревянная рейка 60x60x2700	37
15	Гардероб	2
16	Столик прикроватный 500x500x380	2
17	Рабочий стол 900x500 мм	1
19	Шкаф в детской	1
20	Детская кровать-домик	1
21	Полка металлическая	1
		68










Спецификация фабричной мебели

Марка	Описание	Цена, грн.	Кол-во	Стоимость, грн.
22	Барный Стул KOLO Maxi	3,400	3	10,200
23	Стул knoll bertoia side chair	1,900	2	3,800
24	Стул Serpentine	45,000	2	90,000
25	Кровать двухспальная Монако	13,630	1	13,630
26	Диван двухместный BLOK S571V114	32,292	1	32,292
27	Кресло рабочее AMF Slim Net LB (XH-633B) Белое (512070)	2,790	2	5,580
28	Прикроватный столик TAM DE DITY Girlish 45x45x50 см	3,495	1	3,495
			12	158,997

Спецификация зеркал

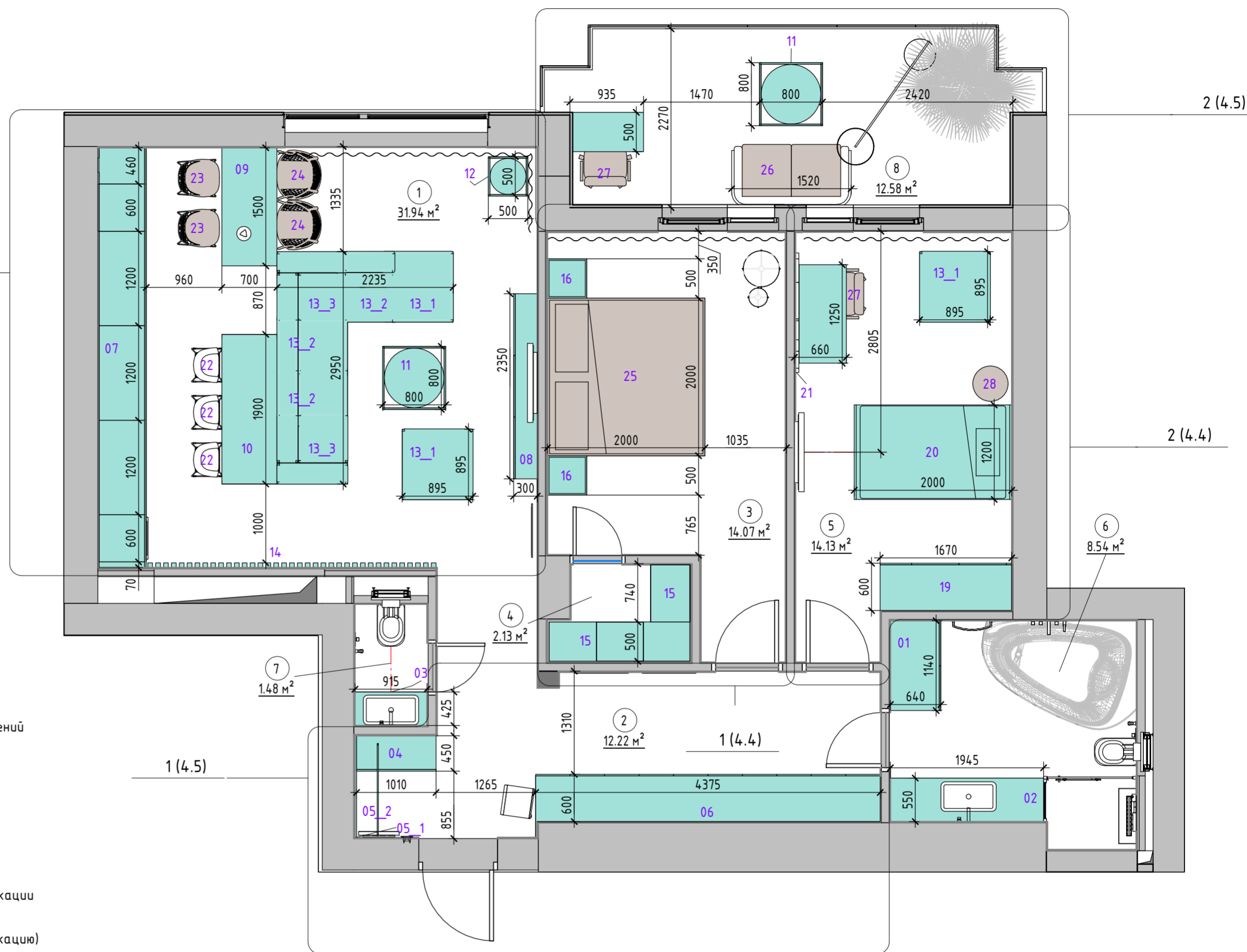
Тип	Ширина, мм	Высота, мм	Описание	Площадь, кв. м.	Кол-во, шт
Зер.1	915	1000	Зеркало индивидуального изготовления	0.92	1
Зер.1	1995	1000	Зеркало индивидуального изготовления	2.00	1
Зер.1	620	2050	Зеркало индивидуального изготовления	1.27	1

Условные обозначения:

-  - Марка обозначения помещений
-  - Существующие стены
-  - Стандартная мебель
-  - Индивидуальная мебель
-  - Марка мебели (см. спецификации мебели)
-  - Марка зеркал (см. спецификацию)
-  - Марка штор (см. спецификацию)
-  - Наименование фрагмента
-  - Номер листа на котором расположен данный фрагмент

Примечания:

- За отметку 0.000 принята отметка чистого существующей плиты перекрытия.
- Высота помещения 3300 мм.
- Размеры указаны в миллиметрах.
- Размеры уточнять по месту.
- Смотреть совместно с развертками помещений 10.1 - 10.8.
- Смотреть совместно с визуализациями помещений 11.1 - 11.8.



Изм.	Кол.уч	Лист	№ док.	Подпись	Дата
Трехкомнатная квартира, по адресу ЖК "_____" по улице _____					
Дизайн проект				Стадия	Лист
				РД	4.1
План расстановки мебели, М 1/50				Школа Меркулова	

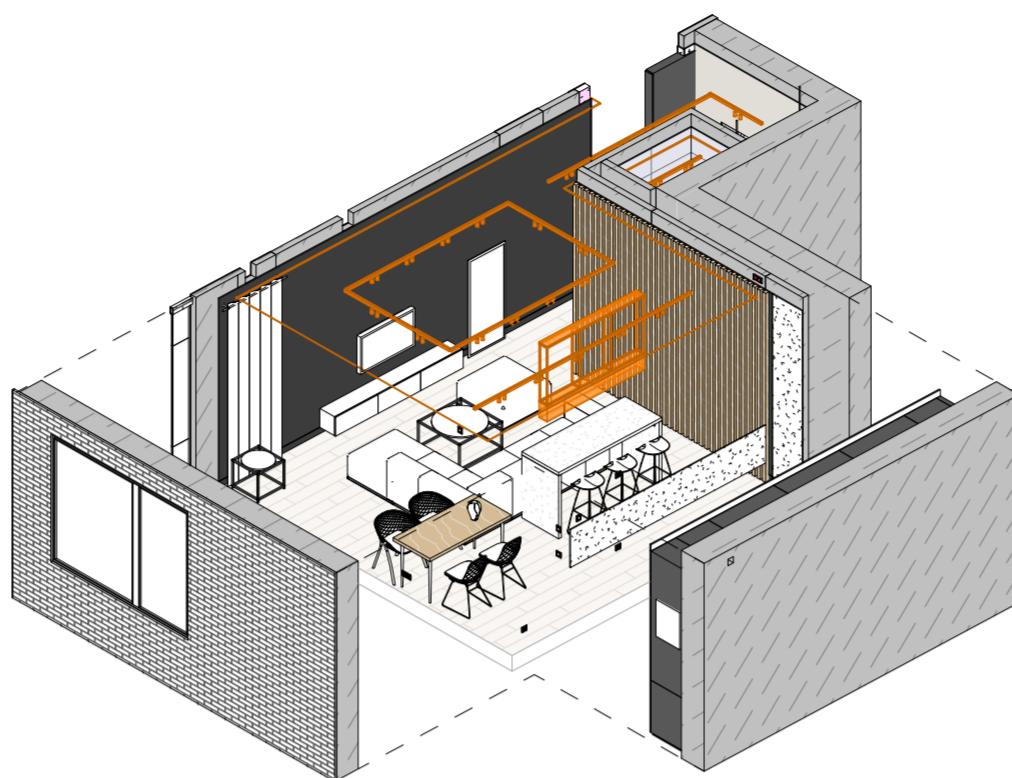
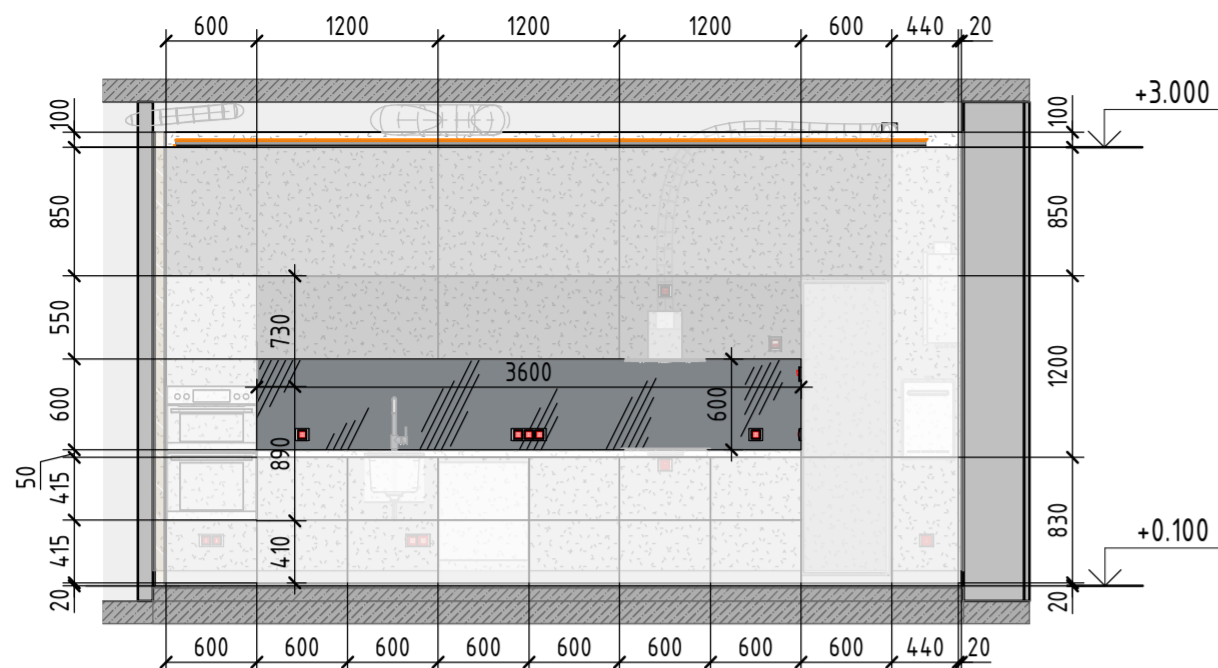


Примечания:

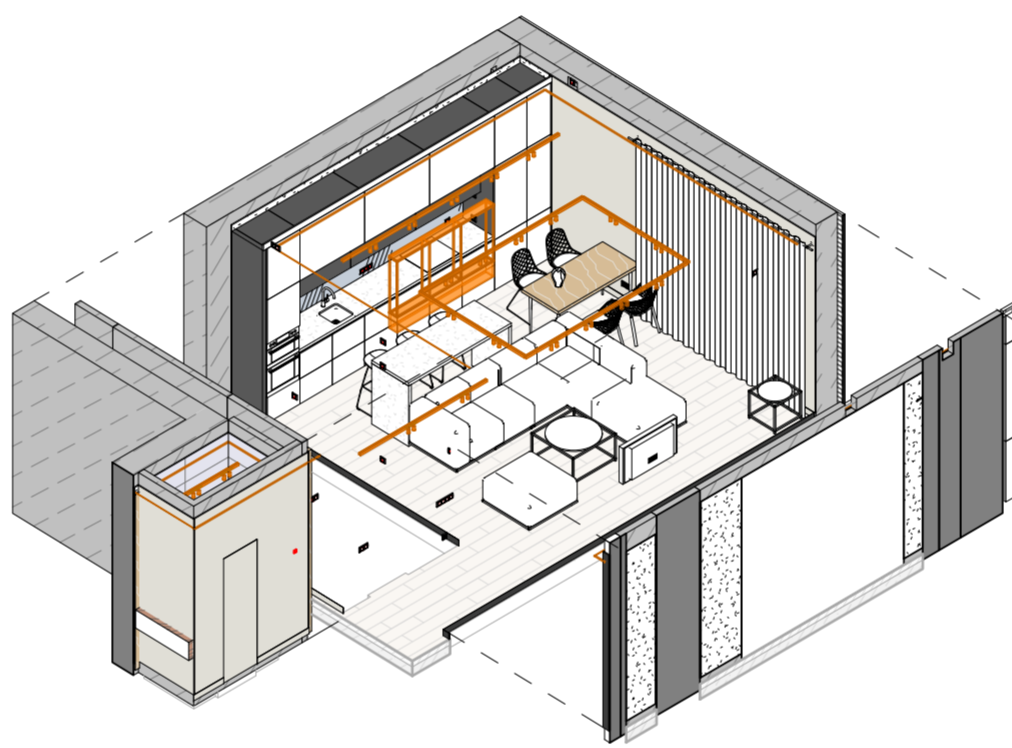
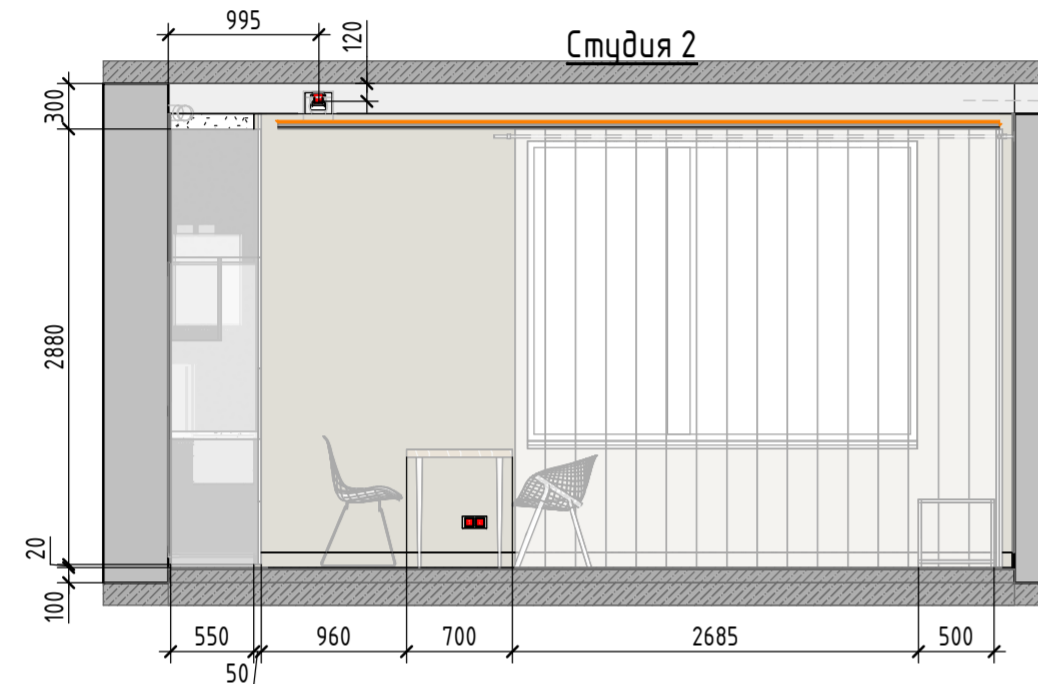
1. Смотреть совместно с листом 4.1

						- - / -			
						Трехкомнатная квартира, по адресу ЖК " _____ " по улице _____			
Изм.	Колуч	Лист	№ док.	Подпись	Дата	Дизайн проект	Стадия	Лист	Листов
Дизайнер	Курган						РД	4.2	
						План расстановки мебели, 3D Вид	Школа Меркулова		

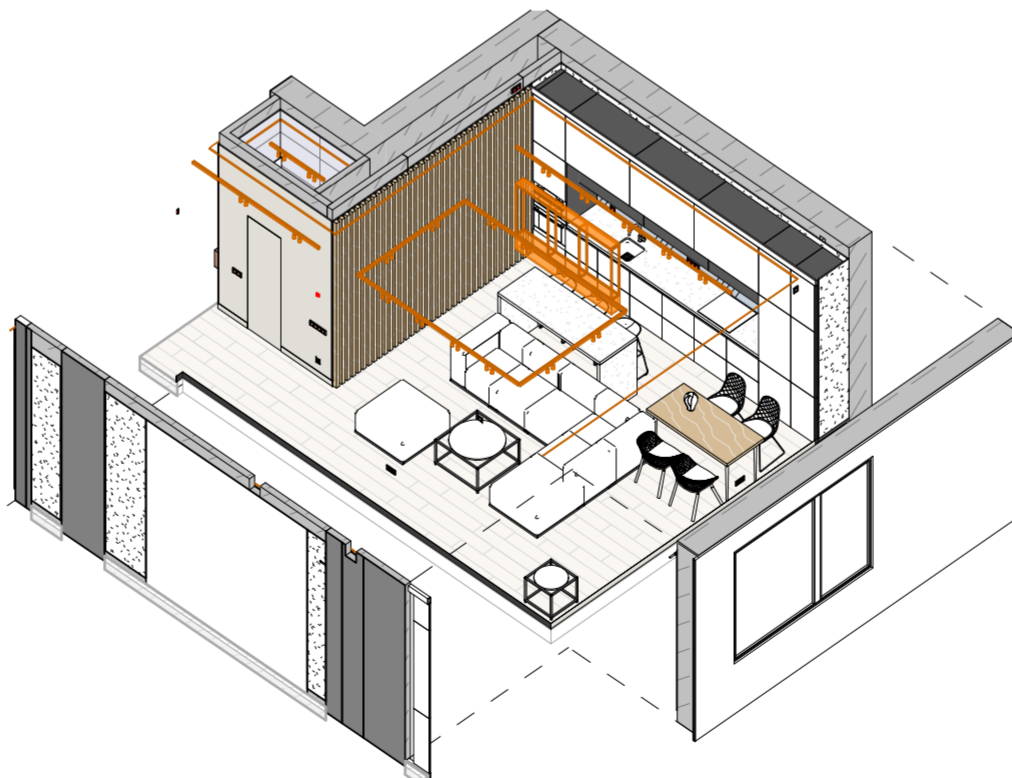
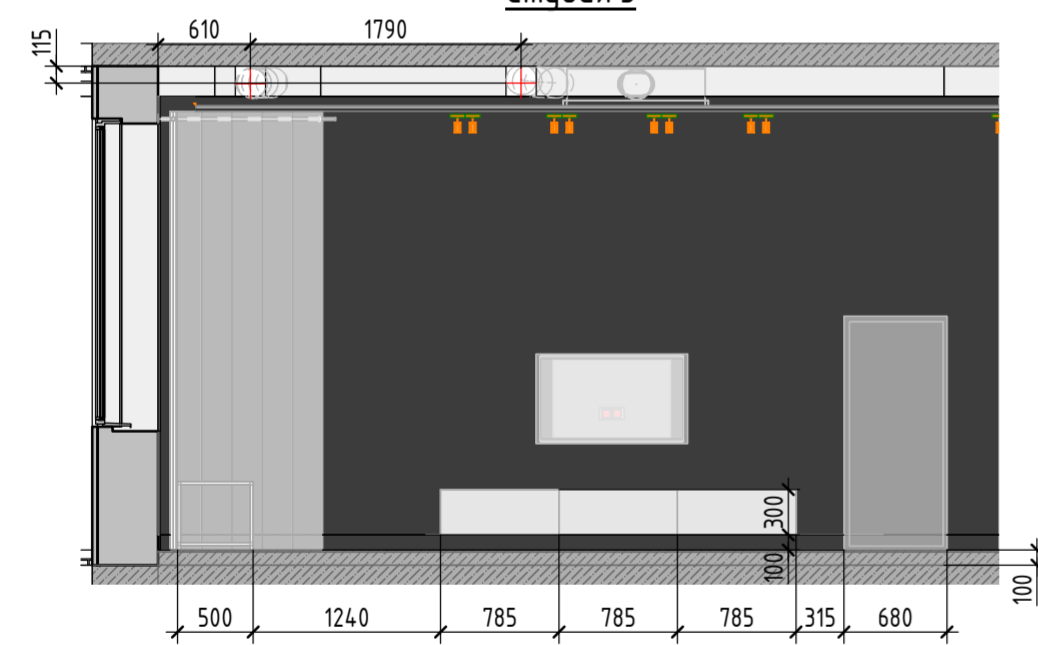
Студия 1



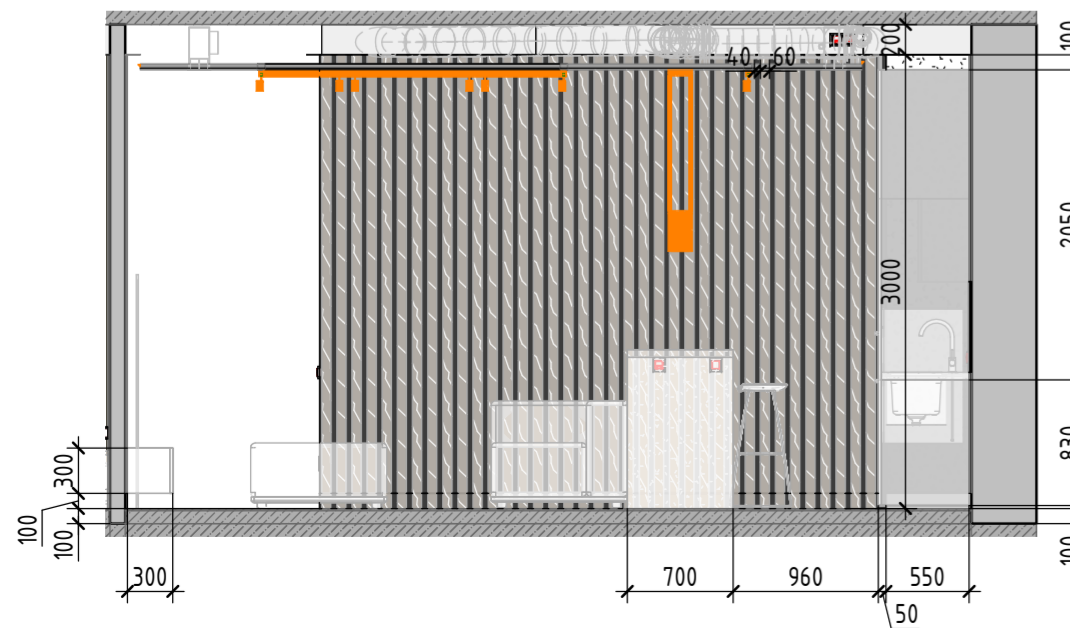
Студия 2



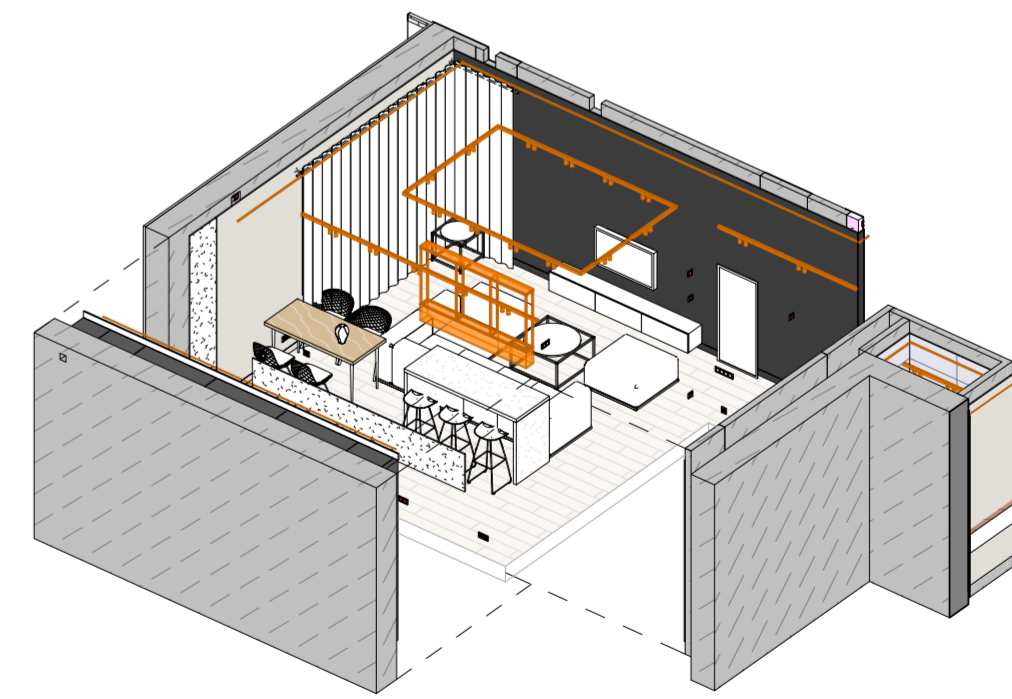
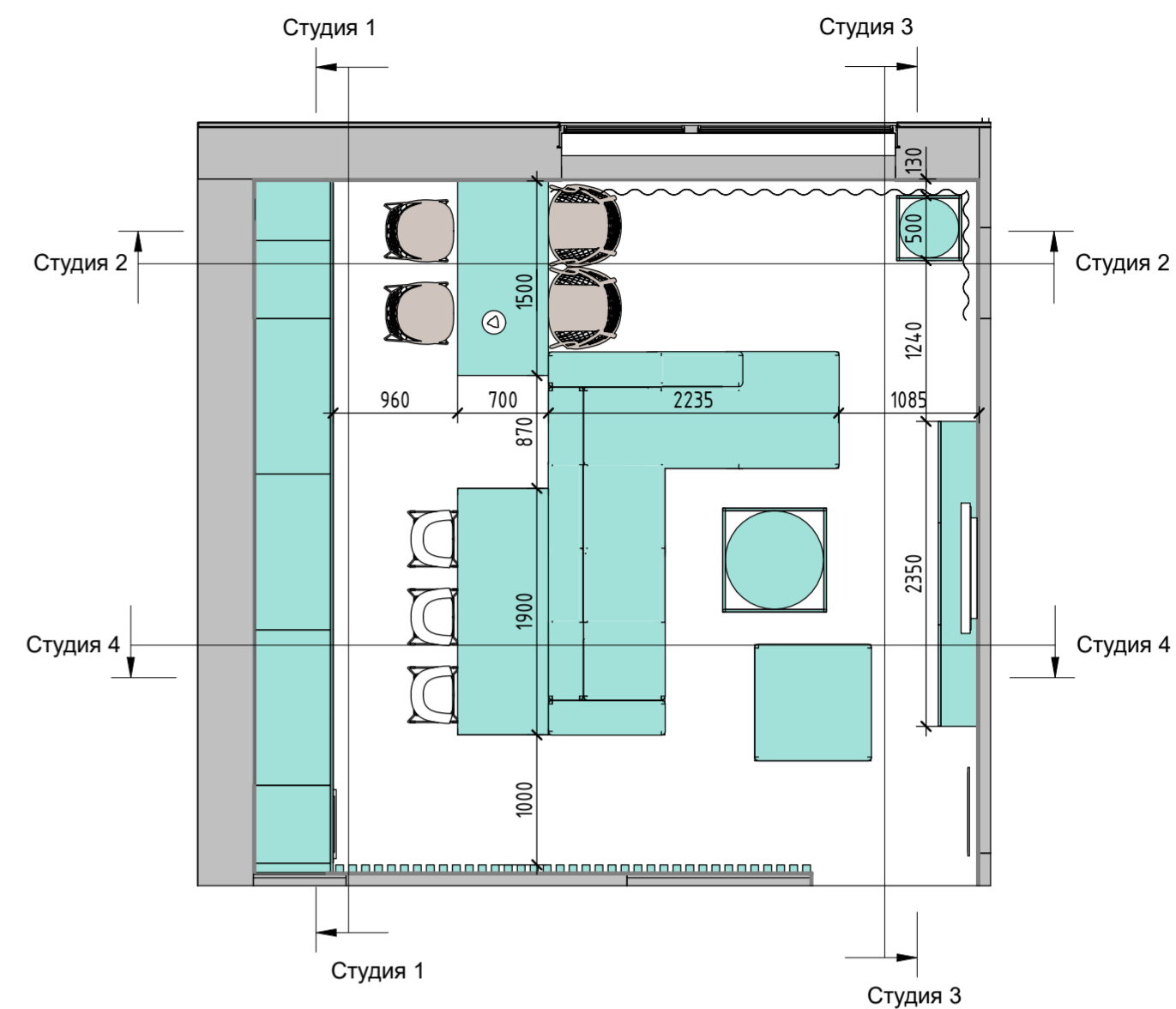
Студия 3



Студия 4

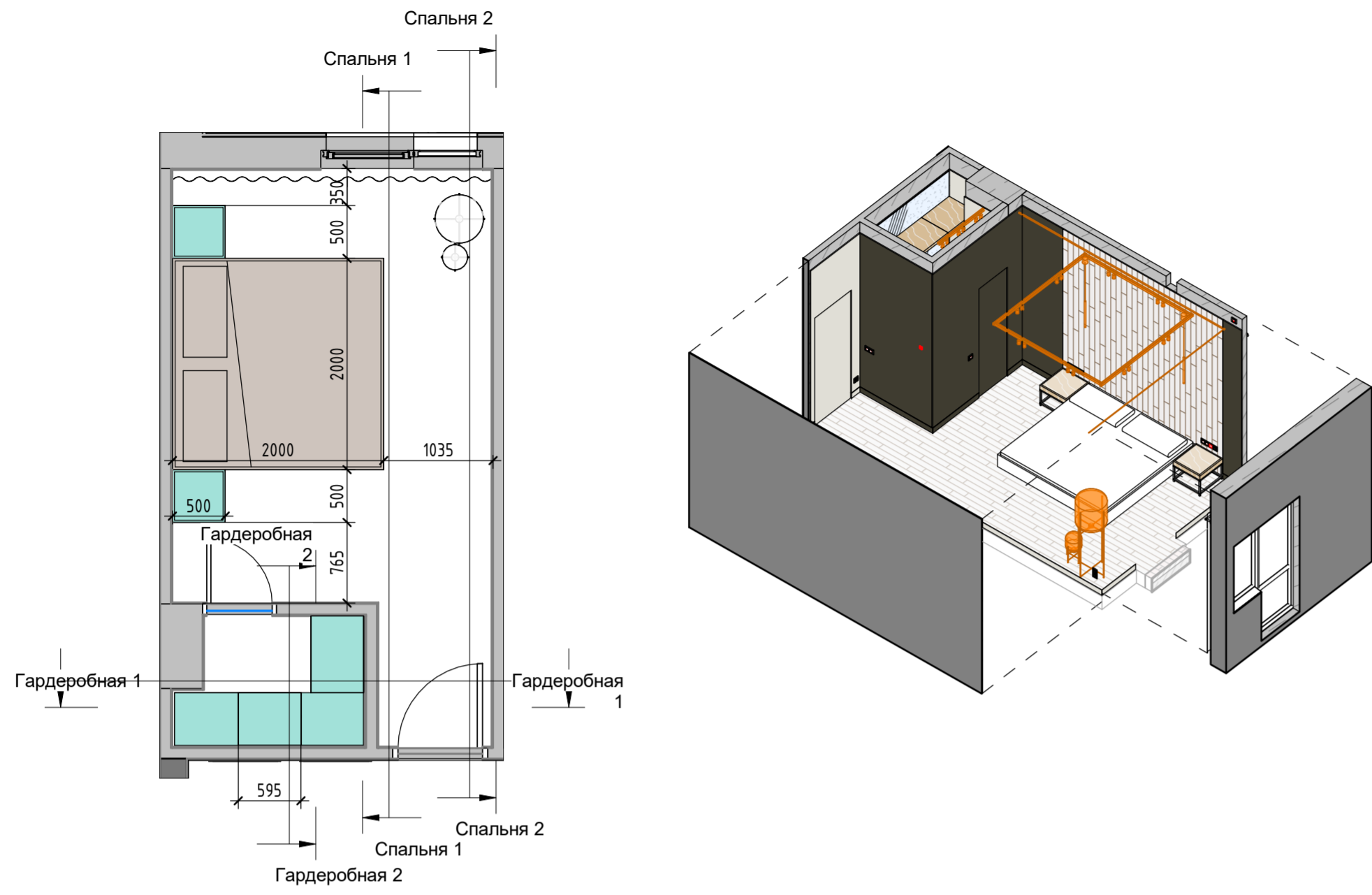


Фрагмент 1 - Студия

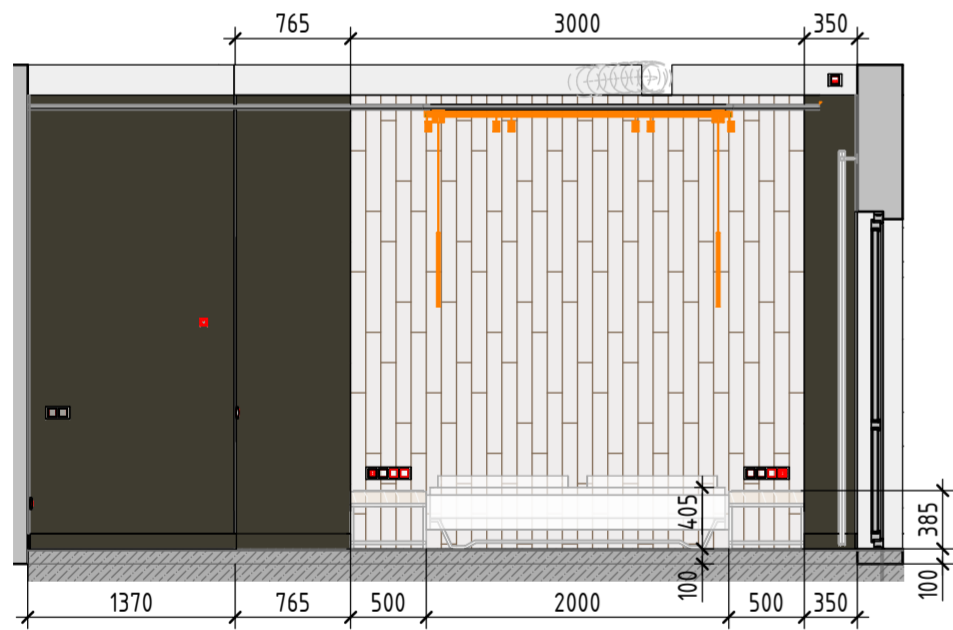


						- / -		
						Трехкомнатная квартира, по адресу ЖК "_____" по улице _____		
Изм.	Колуч	Лист	№ док.	Подпись	Дата	Стадия	Лист	Листов
						Дизайн проект	РД	4.3
						Развёртки помещений. Студия, М 1/50		
						Школа Меркулова		

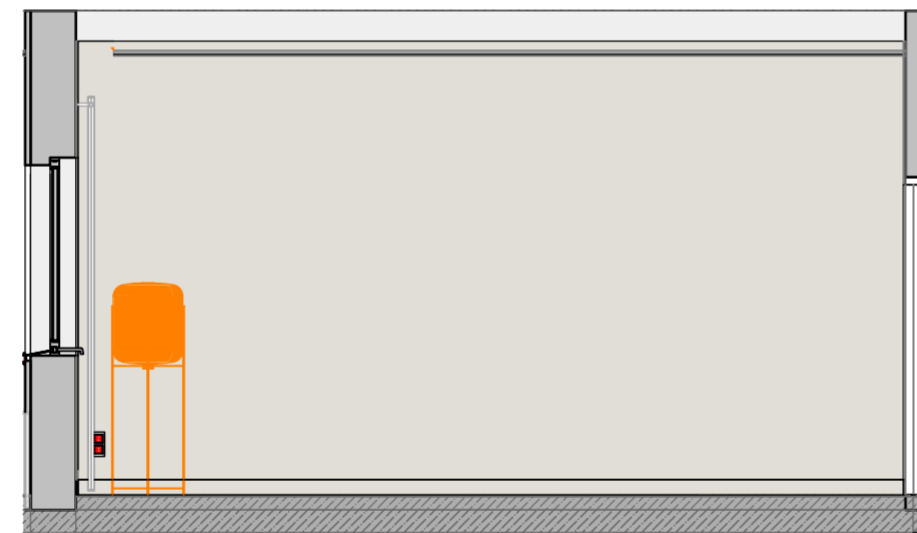
Фрагмент 2 - Спальня



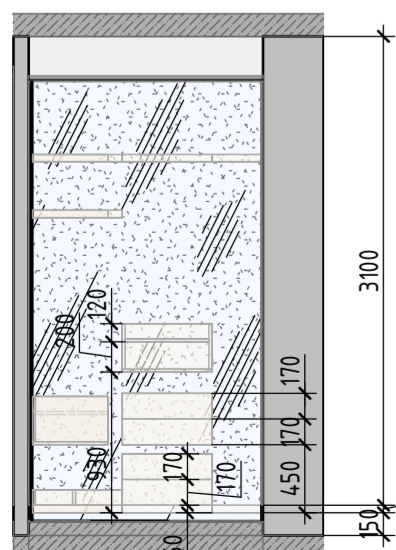
Спальня 1



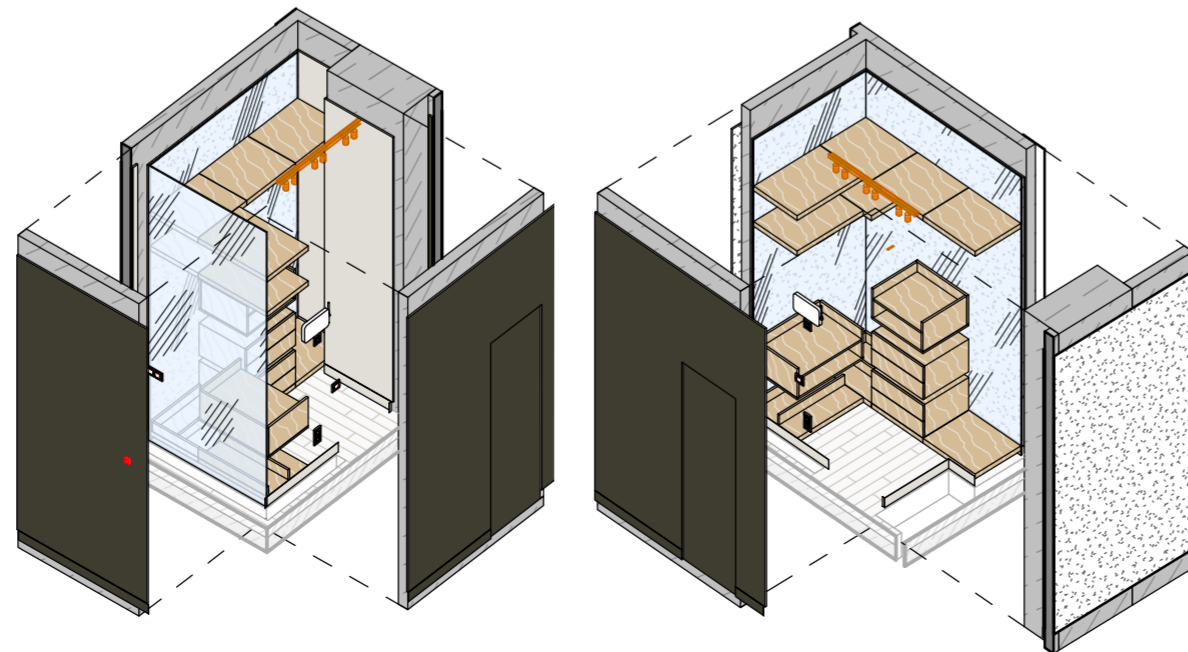
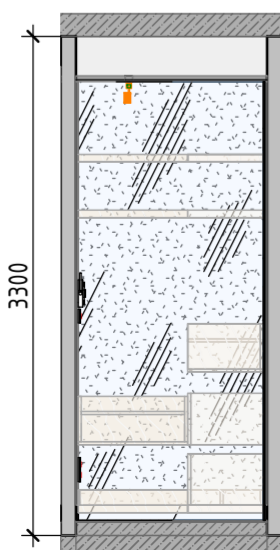
Спальня 2



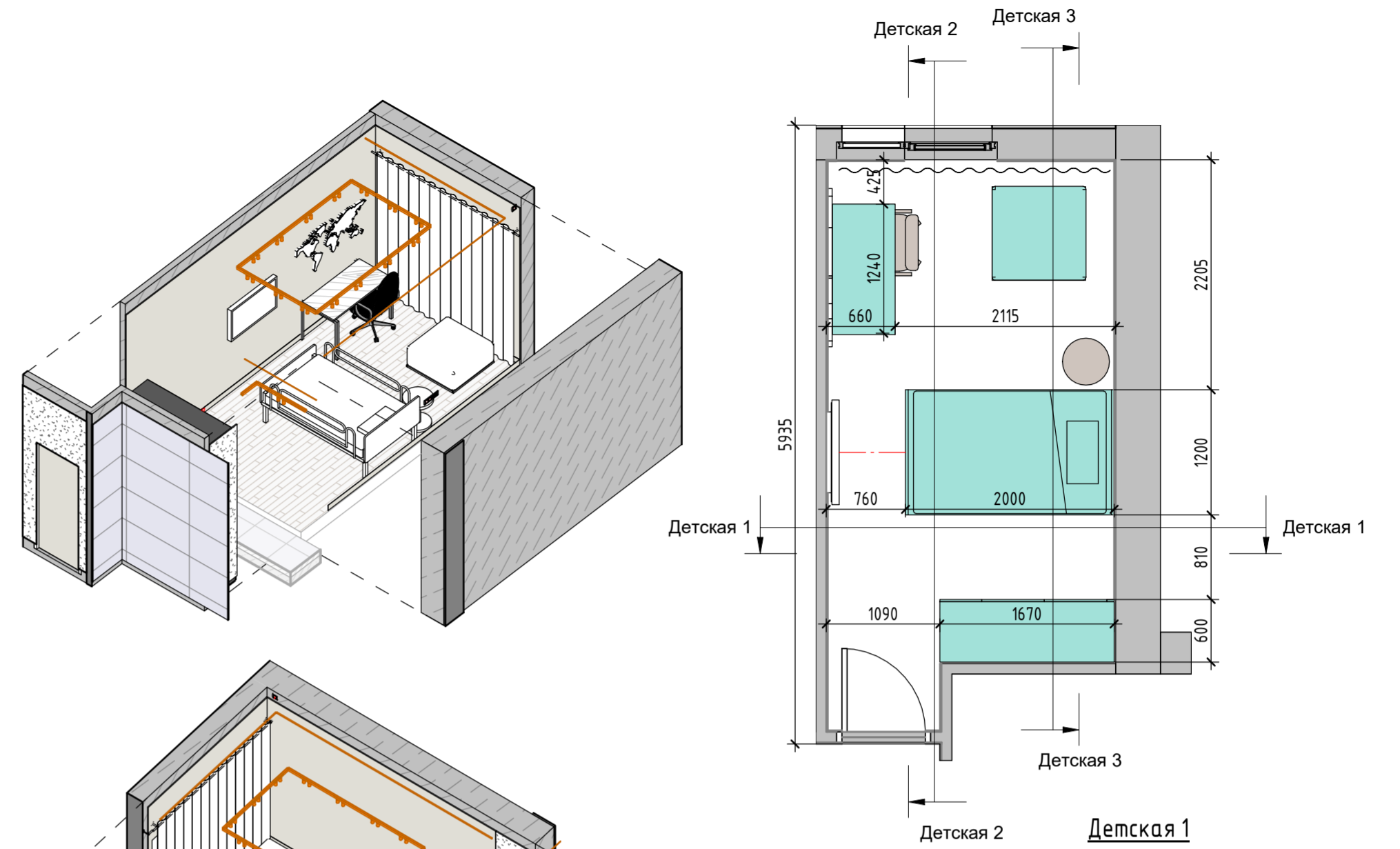
Гардеробная 1



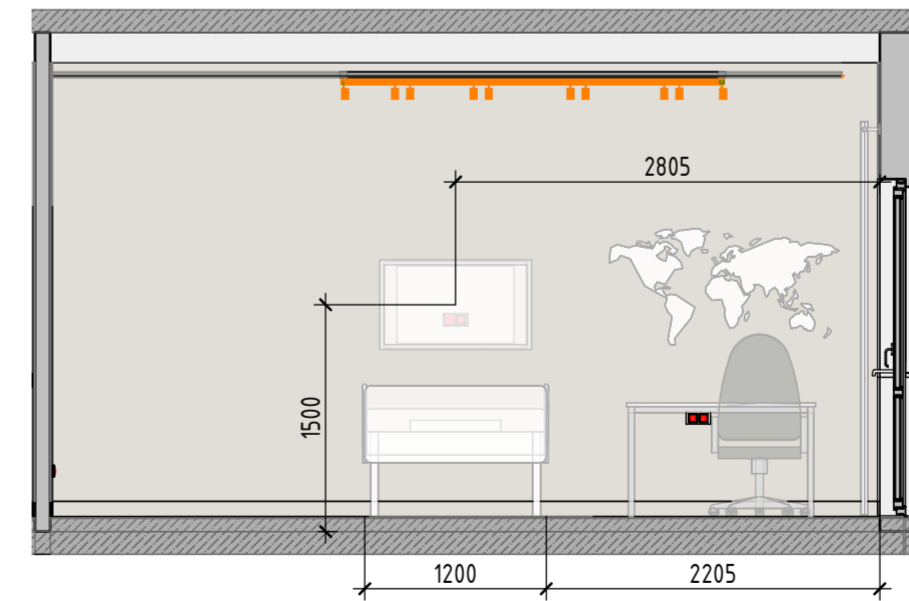
Гардеробная 2



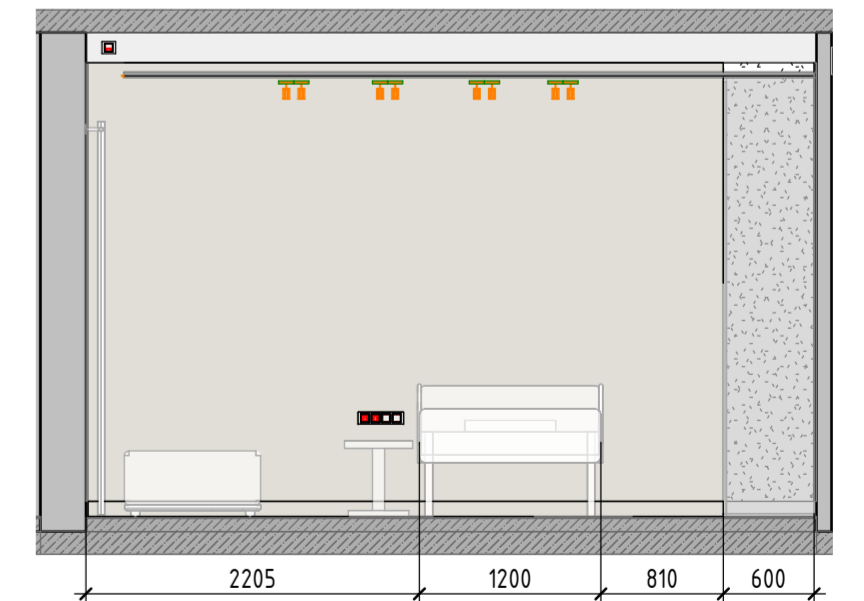
Фрагмент 3 - Детская



Детская 2

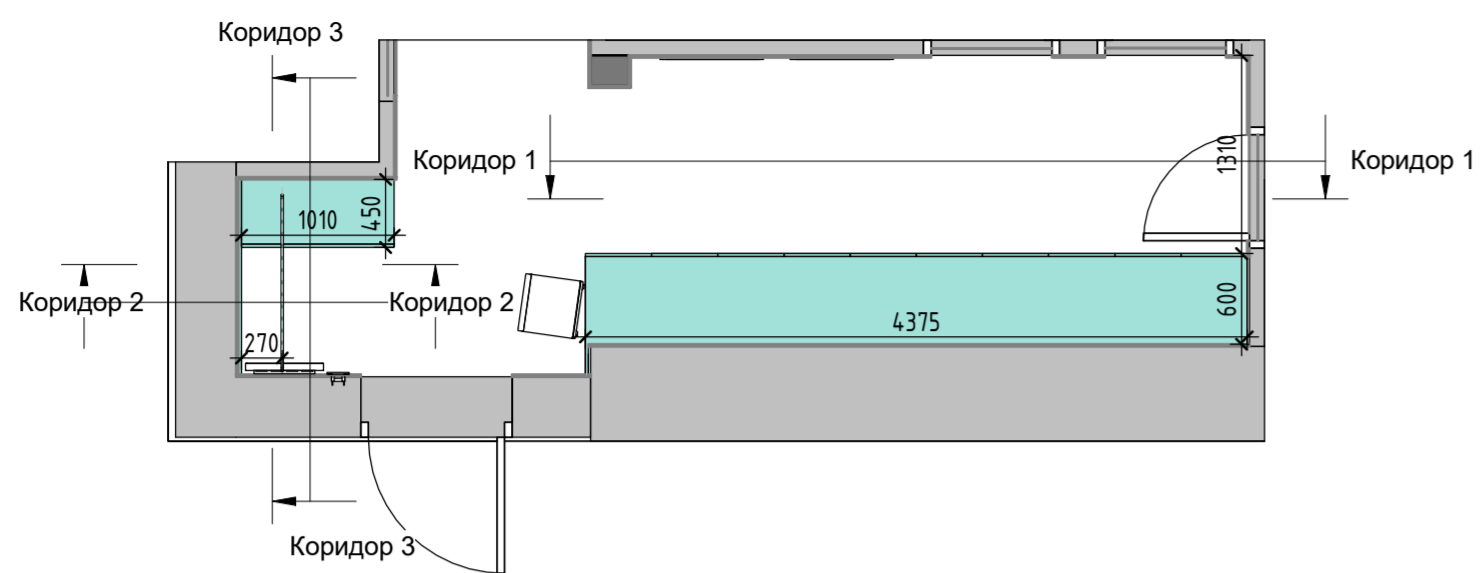


Детская 3

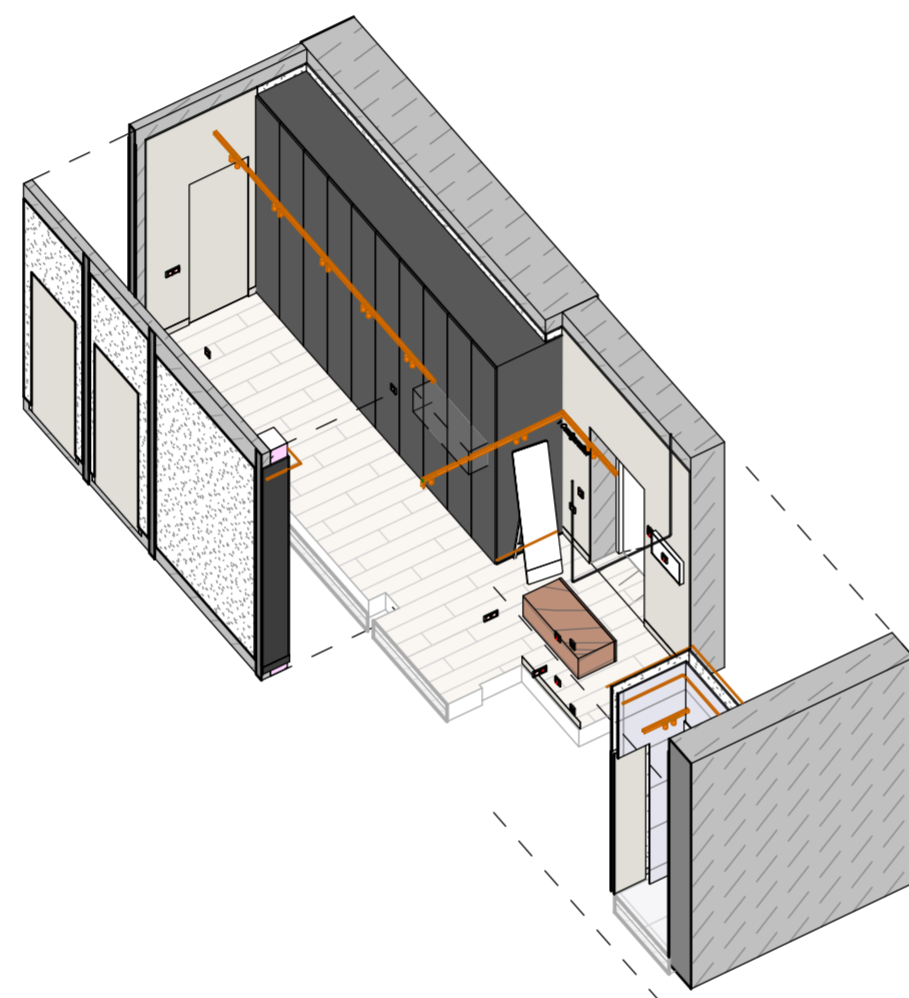
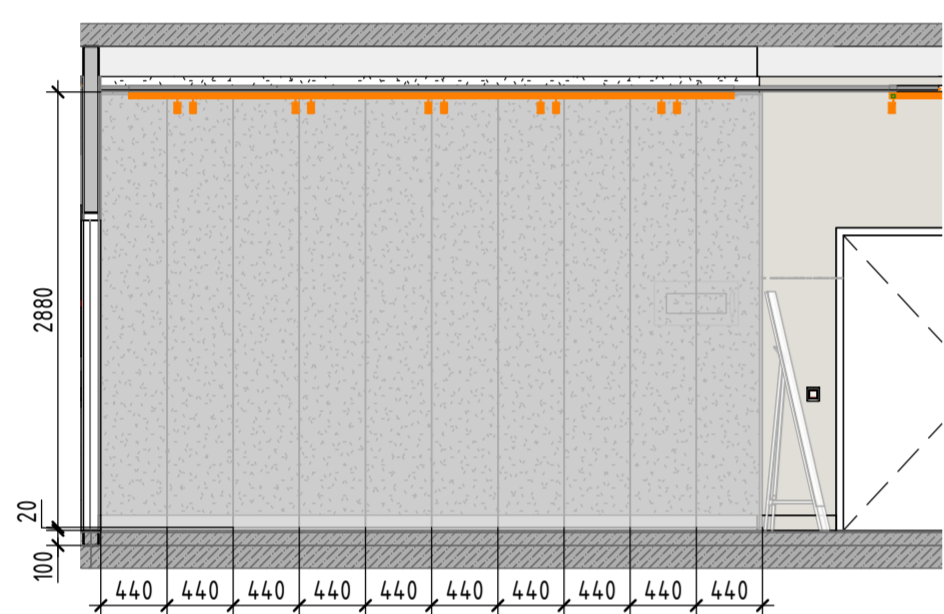


Изм.						- / -			
Изм.	Колуч	Лист	№ док.	Подпись	Дата	Трехкомнатная квартира, по адресу ЖК " _____ " по улице _____			
Дизайнер	Курган					Дизайн проект	Стадия РД	Лист 4.4	Листов
						Развёртки помещений. Спальня и Детская, М 1/50	Школа Меркулова		

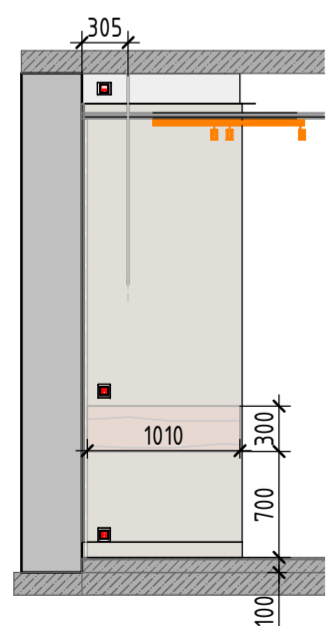
Фрагмент 4 - Коридор



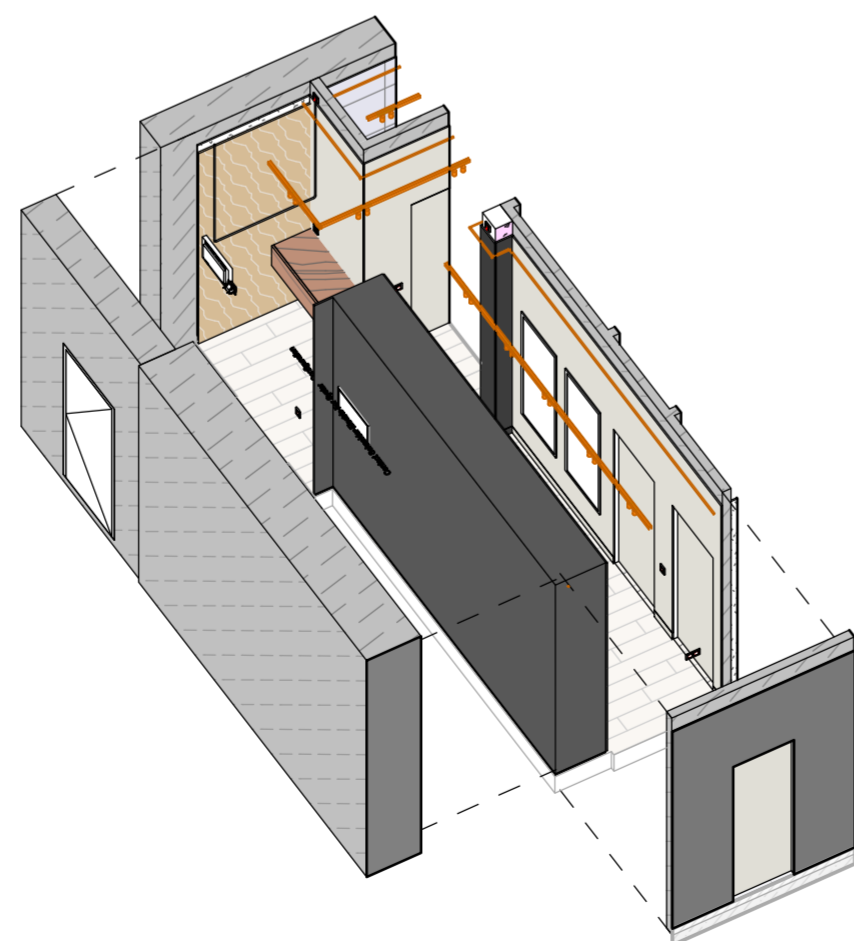
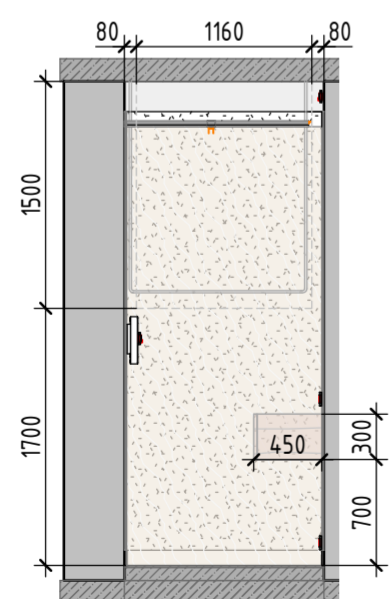
Коридор 1



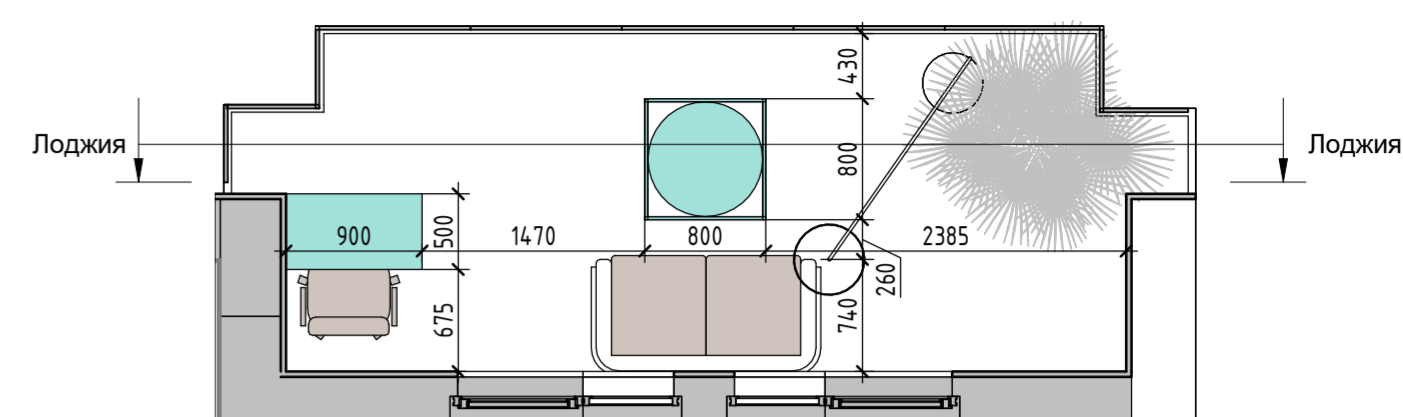
Коридор 2



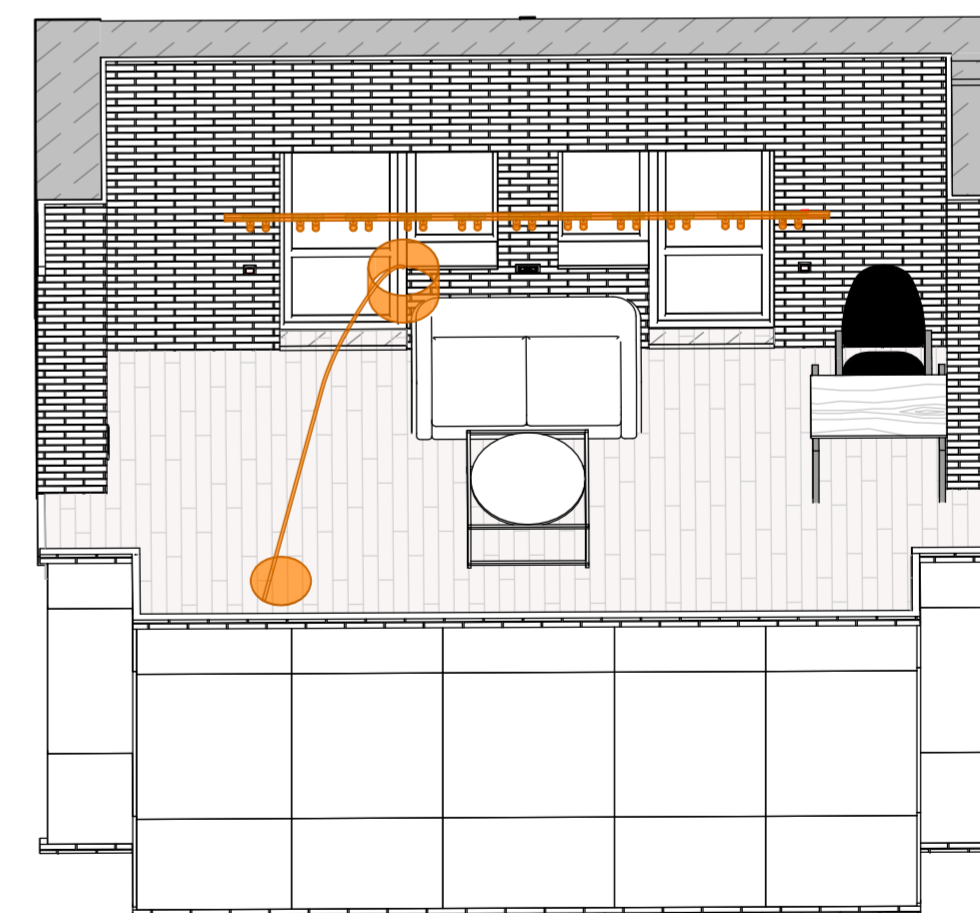
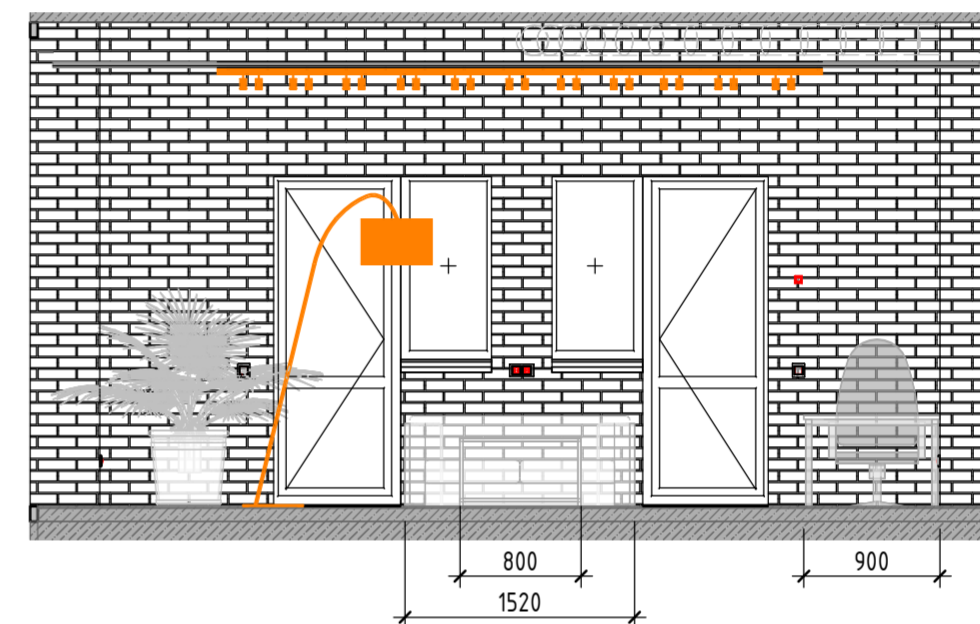
Коридор 3



Фрагмент 5 - Лоджия



Лоджия



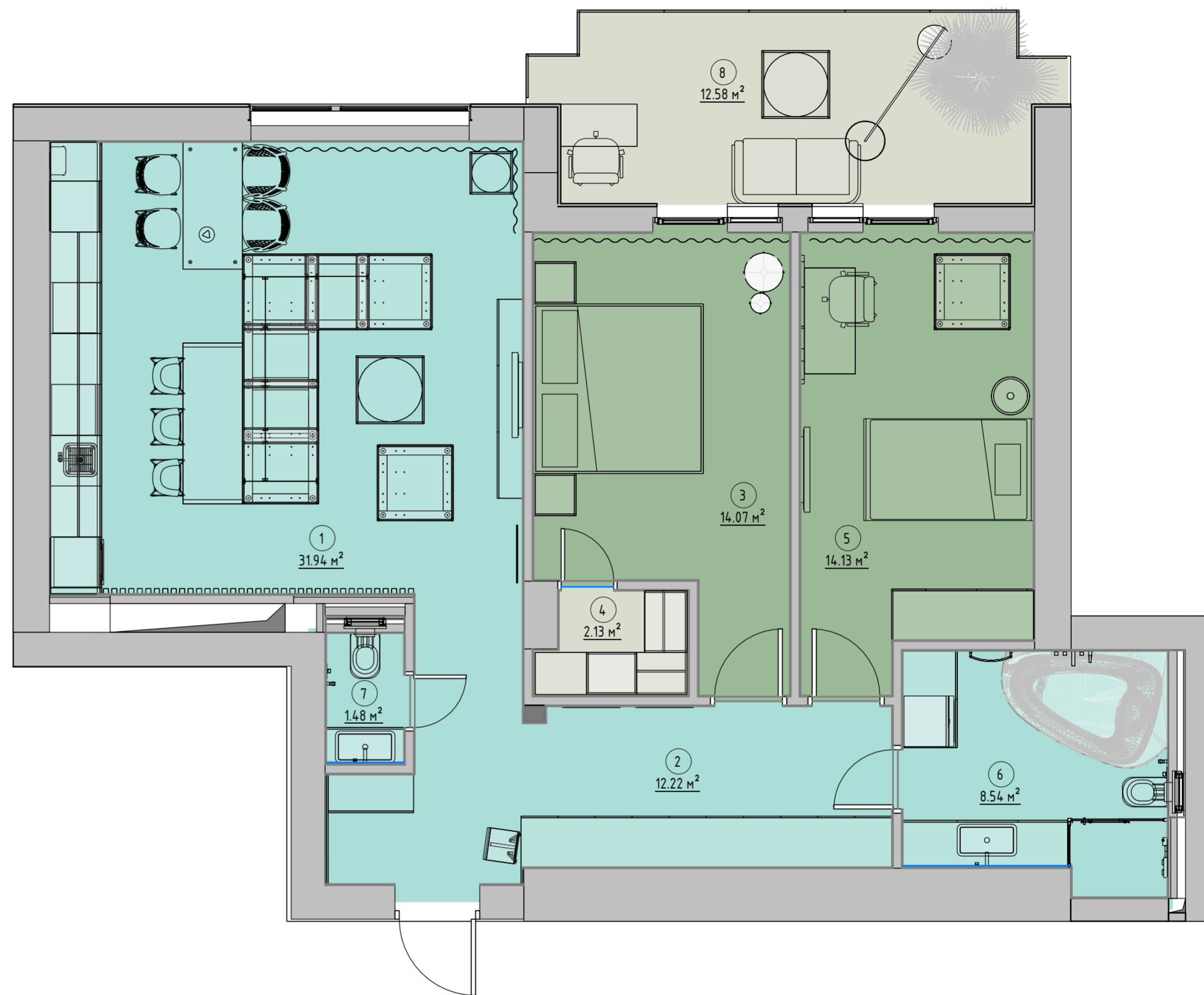
Изм.						- / -		
Трехкомнатная квартира, по адресу ЖК "_____ " по улице _____								
Изм.	Колуч	Лист	№ док.	Подпись	Дата	Стадия	Лист	Листов
Дизайнер	Курган					РД	4.5	
Дизайн проект						Школа Меркулова		
Развёртки помещений. Коридор и Лоджия, М 1/50								

Экспликация помещений

№	Наименование	Площадь, кв.м.
1	Студия	31.94
2	Коридор	12.22
3	Спальня	14.07
4	Гардеробная	2.13
5	Детская	14.13
6	Санузел	8.54
7	Санузел	1.48
8	Лоджия	12.58
		97.08

Цветовое зонирование

- Жилая площадь
- Место общего пользования
- Нежилая площадь



Примечания:

1. За отметку 0.000 принята отметка чистого существующей плиты перекрытия.
2. Высота помещения 3300 мм.

						- / -				
						Трехкомнатная квартира, по адресу ЖК "_____" по улице _____				
Изм.	Колуч	Лист	№док.	Подпись	Дата	Дизайн проект		Стадия	Лист	Листов
						Дизайн проект		РД	4.6	
						Цветовое зонирование, М 1/50		Школа Меркулова		

Экспликация помещений

№	Наименование	Площадь, кв.м.
1	Студия	31.94
2	Коридор	12.22
3	Спальня	14.07
4	Гардеробная	2.13
5	Детская	14.13
6	Санузел	8.54
7	Санузел	1.48
8	Лоджия	12.58
	Итого	97.08

Спецификация напольных покрытий

Тип	Условное изображение	Описание	Площадь, кв.м.	Цена, грн/м ²	Итого, грн
НП1		Керамогранит Porcelanosa Par-ker FOREST ARCE	44.67 м ²	1950	87,105
НП2		Кафель Baldocer KUNNY 175x500	13.13 м ²	350	4,594
НП3		Керамогранит Cerrad GRES TACOMA WHITE RECT. 446641	10.09 м ²	507	5,116
НП4		Керамогранит Porcelanosa Liston Oxford Natural P34.706571-100135535	1.17 м ²	1865	2,186
НП5		Ламинат Kaindl K4361 RF Дуб Фарко Тренд светло-коричневый	30.78 м ²	393	12,098
		Итого	99.84 м²		111,099

Спецификация плинтусов и стыковочного профиля

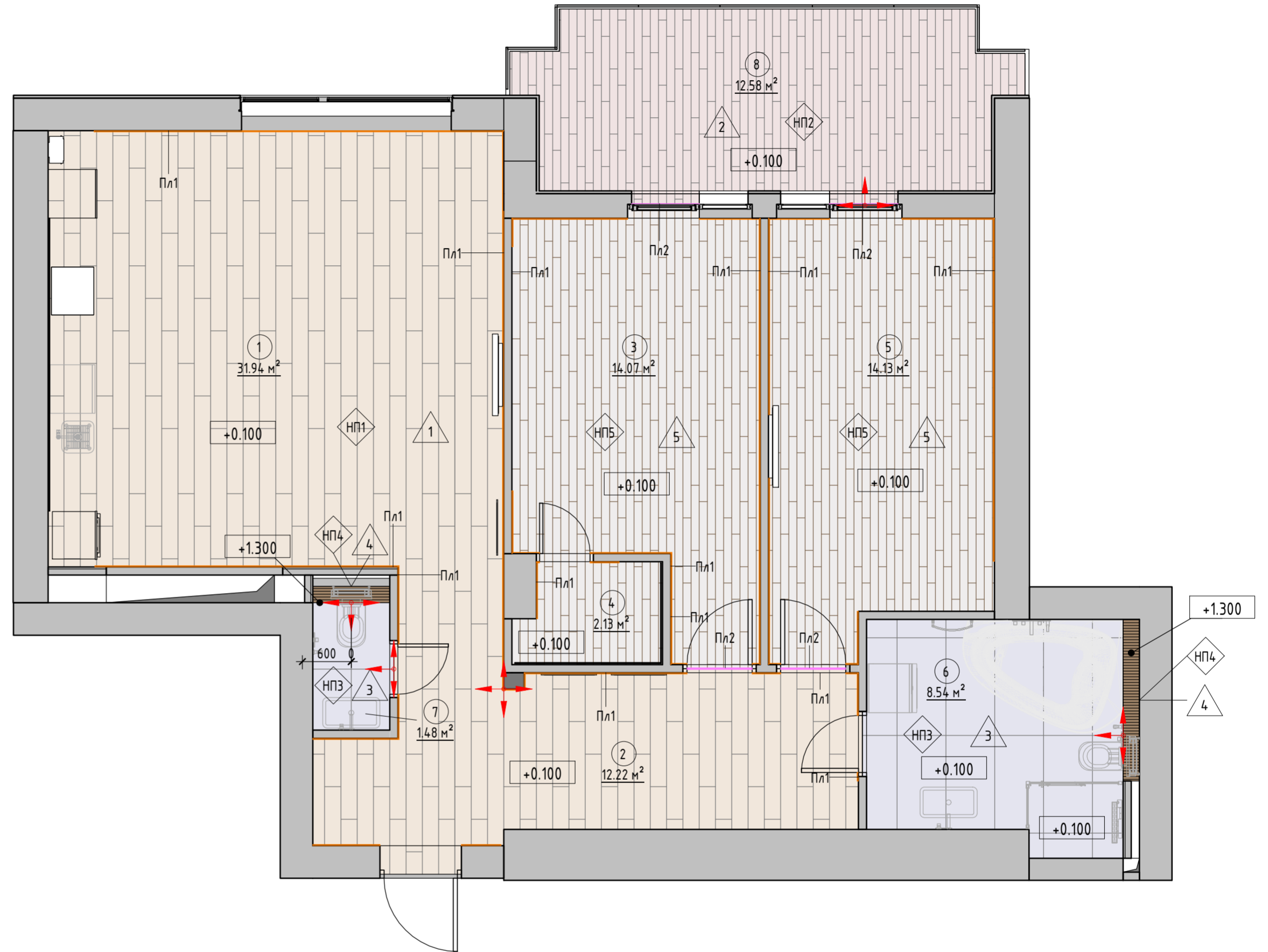
Тип	Условное изображение	Описание	Длина, пог.м	Цена за п.м., грн.	Стоимость, грн.
Пл1		Плинтус алюминиевый скрытого монтажа с декоративной вставкой из МДФ	48.5	295	14,296
Пл2		Пробковый компенсатор - порог шпонированный 900x10x15	3.3	175	572
		Итого	51.7		14,868

Условные обозначения

- Марка обозначения помещений
- Марка напольных покрытий
- Марка порога пола
- Отметка уровня пола
- Начало раскладки
- Марка плинтусов

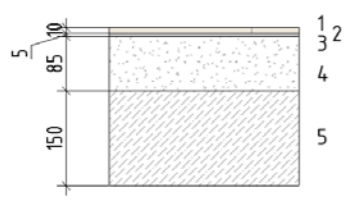
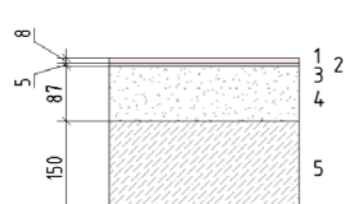
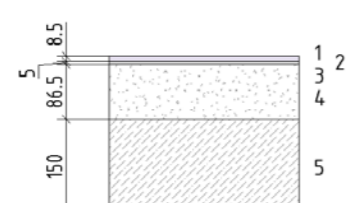

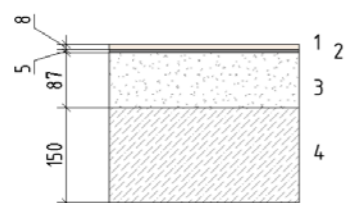
Примечания:

- За отметку 0.000 принята отметка чистого пола квартиры.
- Количество материалов в спецификациях посчитано БЕЗ ЗАПАСА.
- Все размеры уточняются по месту.
- Стыки разных типов покрытий должны производиться под полотном двери (по оси дверного проема).
- Образец затирки для керамогранита согласовать в режиме авторского надзора.
- Экспликацию полов см. лист 5.2
- Спецификацию напольных (чистовых и черновых материалов) см. лист 5.2
- Типовой узел монтажа скрытого плинтуса и соединения напольных покрытий через профиль см. лист 5.3



						Трехкомнатная квартира, по адресу ЖК "_____ " по улице _____			
Изм.	Кол.уч	Лист	№ док.	Подпись	Дата				
Дизайнер	Курган					Дизайн проект	Стадия РД	Лист 5.1	Листов
План напольных покрытий, М 1/50							Школа Меркулова		

Экспликация полов

Номера помещений	Тип пола	Эскиз пола	Данные элементов пола	Площадь, кв.м
1, 2	1		1. Керамогранит – 10 мм 2. Клей – 5 мм 3. Обмазочная гидроизоляция, с заводом на стены 200 мм от отм.ч.п. 4. Цементно-песчаная стяжка с трубами теплого пола – 85 мм 5. Существующее перекрытие	44.67
8	2		1. Кафель – 8 мм 2. Клей – 5 мм 3. Обмазочная гидроизоляция, с заводом на стены 200 мм от отм.ч.п. 4. Цементно-песчаная стяжка с трубами теплого пола – 87 мм 5. Существующее перекрытие	13.13
6, 7	3		1. Керамогранит – 8,5 мм 2. Клей – 5 мм 3. Обмазочная гидроизоляция, с заводом на стены 200 мм от отм.ч.п. 4. Цементно-песчаная стяжка с трубами теплого пола – 86.5 мм 5. Существующее перекрытие	10.09
6, 7	4		1. Керамогранит – 8 мм 2. Клей – 5 мм 3. ГКЛВ – 12,5 мм	1.17
3, 4, 5	5		1. Ламинат – 8 мм 2. Пробковая подложка под ламинат – 5 мм 3. Цементно-песчаная стяжка – 87 мм 4. Существующее перекрытие – 150 мм	30.78
				99.84

Спецификация напольных (чистовых и черновых) материалов

Изготовитель	Наименование	Площадь, кв.м.	Цена, грн./кв.м.	Итого, грн.
КНАУФ	Гипсовая строительная плита влагостойкая (ГСП-Н2)	1.17	0	0
Baldocer	Керамогранит Baldocer KUNNY 17,5X50 см	13.13	350	4,594
Cerrad	Керамогранит Cerrad GRES TACOMA WHITE RECT. 44641	10.09	576	5,812
Porcelanosa	Керамогранит Porcelanosa Liston Oxford Natural	1.17	1,912	2,241
Porcelanosa	Керамогранит Porcelanosa Par-ker FOREST ARCE	44.67	1,950	87,105
Кнауф	Клей	69.06	69	4,751
Kaindl	Ламинат	30.78	393	12,098
Кнауф	Обмазочная гидроизоляция	10.09	120	1,211
АХТОН	Пробковая подложка под ламинат	30.78	152	4,679
	Цементно-песчаная стяжка	98.67	600	59,202
Общий итог		309.62		181,694

Примечания:

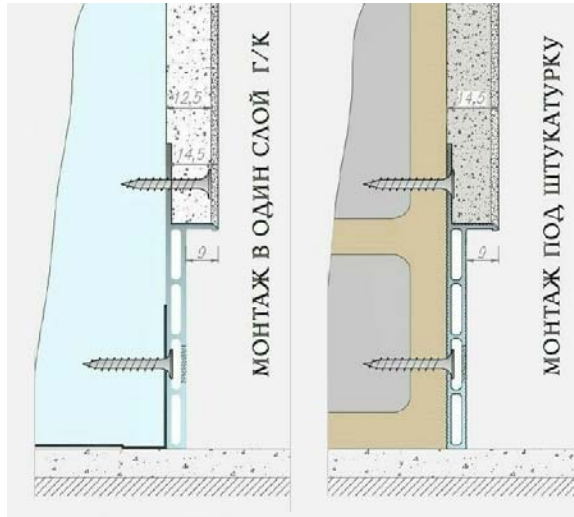
1. За отметку 0.000 принята отметка чистого пола квартиры.
2. Количество материалов в спецификациях посчитано БЕЗ ЗАПАСА.
3. Смотреть совместно с листом 5.1
4. При покупке керамогранита учесть количество материалов, указанных в ведомости материалов стен, см. лист 8.2.

_ _ / _ _					
Трехкомнатная квартира, по адресу ЖК " _____ " по улице _____					
Изм.	Кол.уч	Лист	№ док.	Подпись	Дата
Дизайнер	Курган				
Дизайн проект				Стадия	Лист
				РД	5.2
Экспликация полов Спецификация напольных (чистовых и черновых) материалов				Школа Меркулова	

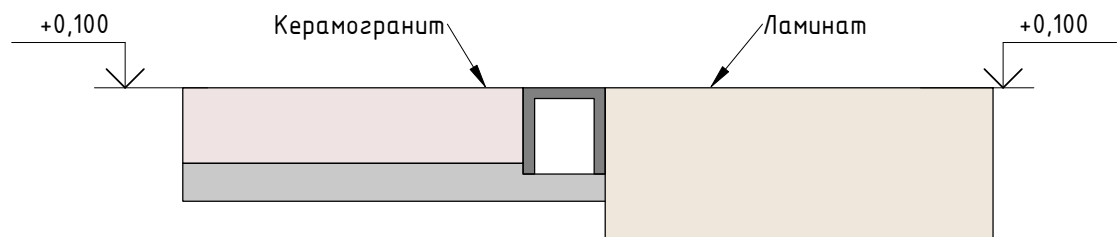
Типовой узел монтажа скрытого плинтуса

1. Плинтус состоит из двух элементов – алюминиевого профиля и декоративной вставки.
2. На этапе монтажа перестенков к стенам монтируется алюминиевый профиль.
3. Основание плинтуса монтируется на отметке +0.100 мм
4. Производится отделка стен, стык отделки с плинтусом см. Схему монтажа плинтуса.
5. Декоративная вставка устанавливается на финальном этапе монтажа после отделки стен.
6. На все декоративные вставки предварительно наносится финальное покрытие, соответствующее стене.
См. Визуализации

Схема монтажа плинтуса

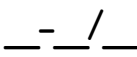


Типовой узел соединения напольных покрытий через пробковый компенсатор



Примечания:


1. За отметку 0.000 принята отметка чистого пола квартиры.
2. Смотреть совместно с листом 5.1
3. Размер трюб и шаг теплого пола уточнить у подрядчика.

<div style="text-align: center;">  <p>Трехкомнатная квартира, по адресу ЖК " _____ " по улице _____</p> </div>								
Изм.	Кол.уч	Лист	№ док.	Подпись	Дата	Стадия РД	Лист 5.3	Листов
Дизайнер		Курган						
Типовой узел монтажа скрытого плинтуса и соединения напольных покрытий через профиль						Школа Меркулова		




Экспликация помещений

№	Наименование	Площадь, кв.м.
1	Студия	31.94
2	Коридор	12.22
3	Спальня	14.07
4	Гардеробная	2.13
5	Детская	14.13
6	Санузел	8.54
7	Санузел	1.48
8	Лоджия	12.58
	Итого	97.08

Спецификация теплого пола

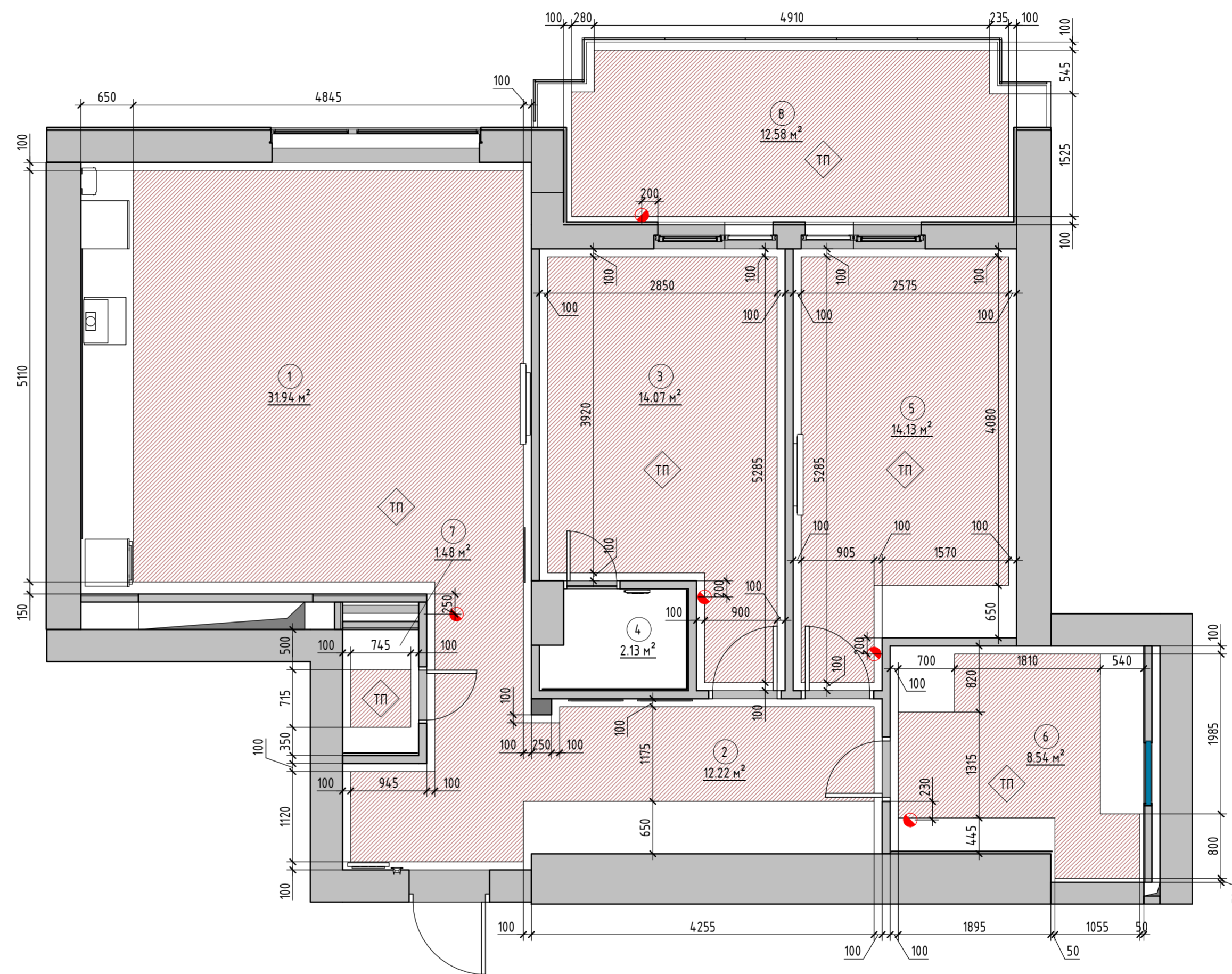
Тип	Условное изображение	Описание	Площадь, кв.м	Цена, грн/кв.м.	Итого, грн
ТП		Теплый пол	81.09 м ²	360	29,191

Условные обозначения

-  - Марка обозначения помещений
-  - Марка теплого пола
-  - Термостат, h=1500 мм от ур.ч.п.,

Примечания:

- За отметку 0.000 принята отметка чистого пола квартиры.
- Количество материалов в спецификациях посчитано БЕЗ ЗАПАСА.
- Все размеры уточняются по месту.
- Смотреть совместно с листами 9.3.
- Смотреть совместно с развертками помещений 10.1 - 10.8.



Изм.						- / -			
Трехкомнатная квартира, по адресу ЖК "_____ " по улице _____									
Изм.	Колуч	Лист	№ док.	Подпись	Дата				
Дизайнер	Курган					Дизайн проект	Стадия РД	Лист 6	Листов
План теплого пола, М 1/50							Школа Меркулова		

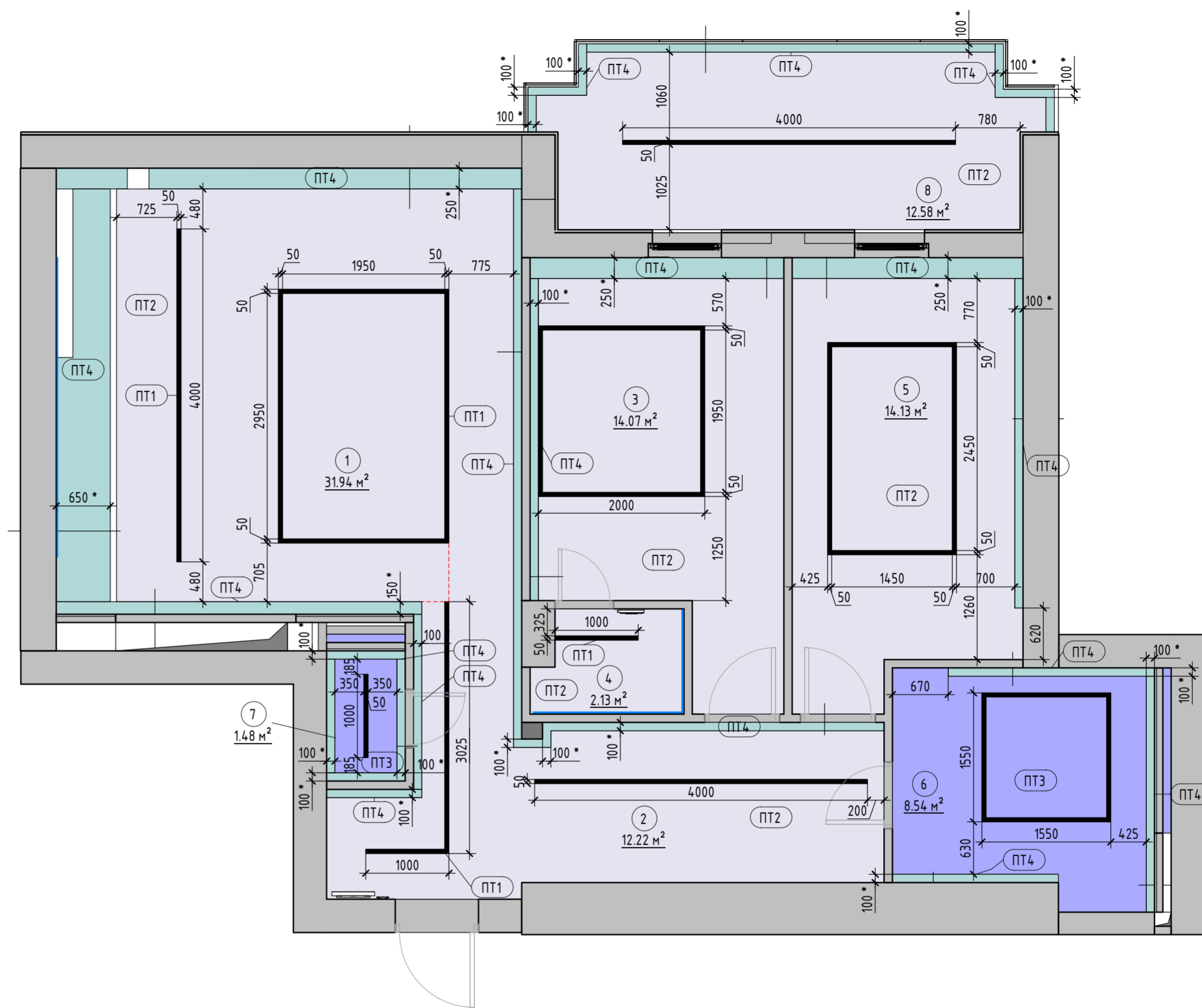
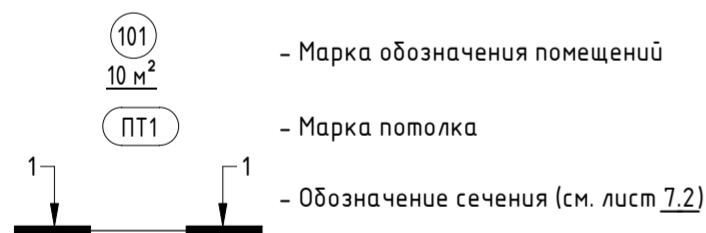
Экспликация помещений

№	Наименование	Площадь, кв.м.
1	Студия	31.94
2	Коридор	12.22
3	Спальня	14.07
4	Гардеробная	2.13
5	Детская	14.13
6	Санузел	8.54
7	Санузел	1.48
8	Лоджия	12.58
		97.08

Спецификация потолков

Тип	Условное обозначение	Описание	Площадь, кв.м.
ПТ1		Потолок из ГКЛ на отм. +3.000, покраска цвет черный	2 м ²
ПТ2		Потолок из ГКЛ на отм. +3.000, покраска цвет белый	75 м ²
ПТ3		Потолок из ГКЛ/В на отм. +3.000, покраска цвет белый	8 м ²
ПТ4		Потолок из ГКЛ на отм. +3.100, покраска цвет белый	11 м ²
			96 м ²

Условные обозначения

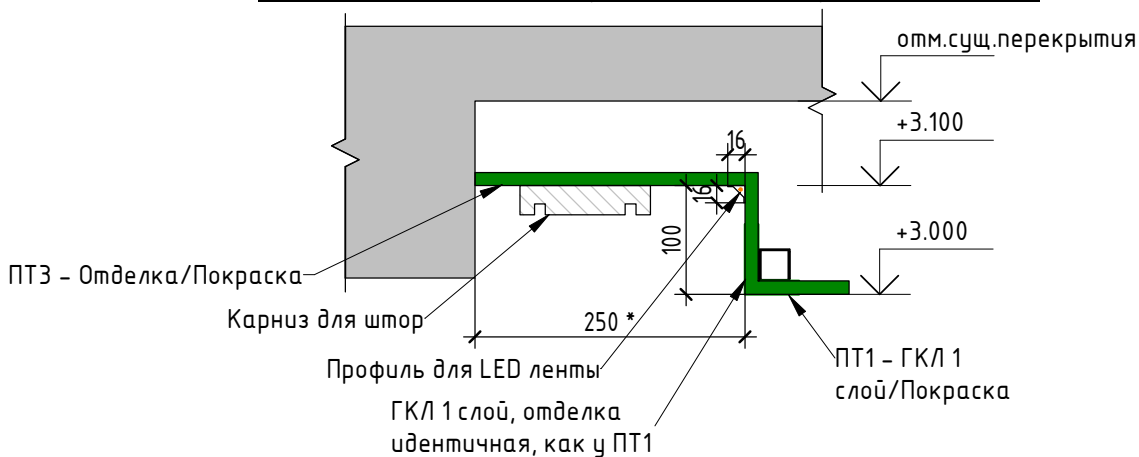


Примечания:

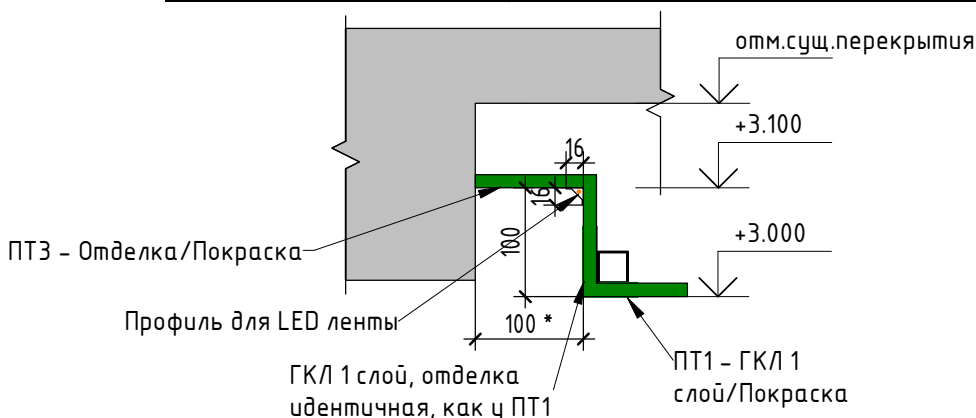
1. За отметку 0.000 принята отметка чистого пола квартиры.
2. Количество материалов в спецификациях посчитано БЕЗ ЗАПАСА.
3. Все размеры уточняются по месту.
4. Привязка и расстановка инженерного оборудования - см. инженерные разделы.
5. Смотреть совместно с листами 3.8, 3.9
6. Сечения см. лист 7.2

- - / -					
Трехкомнатная квартира, по адресу ЖК " _____ " по улице _____					
Изм.	Колуч	Лист	№ док.	Подпись	Дата
Дизайнер	Курган				
Дизайн проект				Стадия	Лист
				РД	7.1
План потолка, М 1/50				Школа Меркулова	

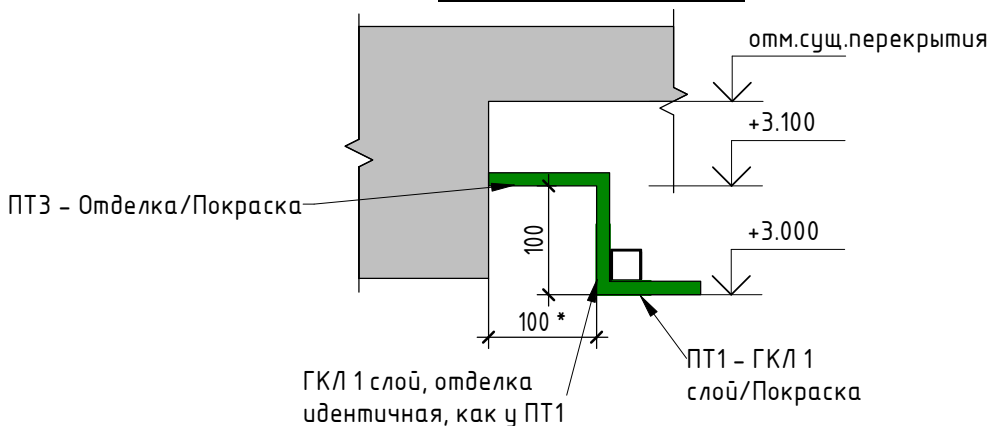
Сечение 2-2 ниша с карнизом для штор и подсветкой



Сечение 3-3 ниша со скрытой светодиодной подсветкой



Сечение 4-4 по нише



Примечания:

1. За отметку 0.000 принята отметка чистого пола квартиры.
 2. Все размеры уточняются по месту.
 3. Смотреть совместно с листами 7.1, 9.1, 9.2
- * Смотреть лист 7.1

— / —

Трёхкомнатная квартира,
по адресу ЖК " _____ " по улице _____

Изм.	Кол.уч	Лист	№ док.	Подпись	Дата	Стадия	Лист	Листов
						РД	7.2	
Дизайн проект						Школа Меркулова		
Сечение 2-2 Сечение 3-3 Сечение 4-4								

Экспликация помещений

№	Наименование	Площадь, кв.м.
1	Студия	31.94
2	Коридор	12.22
3	Спальня	14.07
4	Гардеробная	2.13
5	Детская	14.13
6	Санузел	8.54
7	Санузел	1.48
8	Лоджия	12.58
		97.08

Спецификация зеркал

Тип	Ширина, мм	Высота, мм	Описание	Площадь, кв. м.	Кол-во, шт
Зер.1	915	1000	Зеркало индивидуального изготовления	0.92	1
Зер.1	1995	1000	Зеркало индивидуального изготовления	2.00	1
Зер.1	620	2050	Зеркало индивидуального изготовления	1.27	1

Условные обозначения












- 101 10 м² - Марка обозначения помещений
- ОС1 - Марка отделки
- Зер.1 - Марка зеркала

Примечания:

1. За отметку 0.000 принята отметка чистого пола квартиры.
2. Все размеры уточняются по месту.
3. Образец затирки для керамогранита согласовать в режиме авторского надзора.
4. Спецификацию отделочных материалов см. лист 10.2
5. Смотреть совместно с развертками помещений/визуализациями помещений
6. Развертки 1_Студии см. лист 10.1
7. Развертки 2_Коридора см. лист 10.2
8. Развертки 3_Спальни см. лист 10.3
9. Развертки 4_Гардеробной см. лист 10.4
10. Развертки 5_Детской см. лист 10.5
11. Развертки 6_Санузла см. лист 10.6
12. Развертки 7_Санузла см. лист 10.7
13. Развертки 8_Лоджии см. лист 10.8



Изм.						Колуч			Лист		№ док.		Подпись		Дата		
Трехкомнатная квартира, по адресу ЖК "_____ " по улице _____																	
Дизайн проект												Стадия	Лист	Листов			
План отделки помещений, М 1/50												РД	8.1				
Школа Меркулова																	

Спецификация отделочных материалов				
Тип	Изображение	Описание	Площадь, кв.м.	Примечание
ОС_1		Шпаклевка неокрашенная	50.4	
ОС_2		Декоративная штукатурка Эльф Feerie цвет песочный	101.2	Покрытие стен
ОС_2.1		Декоративное покрытие Эльф Feerie цвет песочный	15.4	Покрытие дверей и плинтусов
ОС_3		Декоративная штукатурка Эльф Feerie цвет черный	11.6	Покрытие стен
ОС_3.1		Декоративное покрытие Эльф Feerie цвет черный	1.6	Покрытие дверей и плинтусов
ОС_4		Декоративная штукатурка Rosetti Relief	34.3	Покрытие стен
ОС_4.1		Декоративная штукатурка Rosetti Relief	1.1	Покрытие дверей и плинтусов
ОС_5		Ламинат Kaindl K4361 RF Дуб Фарко Тренд	9.0	1383x193 мм, толщина 8 мм. Монтаж после того, как на стене будет выполнена отделка ОС4
ОС_6		Керамогранит Cerrad GRES TACOMA WHITE RECT. 44641	44.5	
ОС_7		Керамогранит Porcelanosa Liston Oxford Natural	4.1	
ОС_8		Керамогранит Cerrad MOSAIC TACOMA WHITE 32531	1.4	
			274.7	

Ведомость материалов стен			
Описание	Площадь, м2	Цена, м2	Итого, грн.
Декоративное покрытие Rosetti Relief	35.4	170.00	6,013
Декоративное покрытие Эльф Feerie цвет песочный	116.6	76.60	8,928
Декоративное покрытие Эльф Feerie цвет черный	13.3	76.60	1,018
Керамогранит Cerrad GRES TACOMA WHITE RECT. 44641	44.5	576.00	25,655
Керамогранит Cerrad MOSAIC TACOMA WHITE 32531	1.4	436.00	618
Керамогранит Porcelanosa Liston Oxford Natural	4.1	1912.00	7,862
Клей	197.5	1.00	197
Ламинат	9.0	393.00	3,537
Флизелин малярный под покраску	197.5	113.00	22,317
Шпаклевка финишная Knauf HP Finish	197.5	40.00	7,900
Штукатурка стартовая Knauf HP Start	197.5	40.00	7,900
		1,014.3	91,946

Примечания:

- Смотреть совместно с листом 8.1
- При покупке керамогранита учесть количество материалов, указанных в спецификации напольных (чистовых и черновых) материалов, см. лист 5.2.

						- / - / -				
						Трехкомнатная квартира, по адресу ЖК "_____ " по улице _____				
Изм.	Кол.уч	Лист	№ док.	Подпись	Дата					
Дизайнер	Курган					Дизайн проект		Стадия	Лист	Листов
								РД	8.2	
						Спецификация отделочных материалов		Школа Меркулова		

Экспликация помещений

№	Наименование	Площадь, кв.м.
1	Студия	31.94
2	Коридор	12.22
3	Спальня	14.07
4	Гардеробная	2.13
5	Детская	14.13
6	Санузел	8.54
7	Санузел	1.48
8	Лоджия	12.58
		97.08

Условные обозначения

- 101
10 м²
- Марка обозначения помещений
 - Марка осветительного оборудования (см. спецификацию лист _)

Электрический вывод кабеля для подсветки кухонных шкафов h=1550 от отм. +0.100

Электрический вывод кабеля для подсветки кухонных шкафов h=800 от отм. +0.100

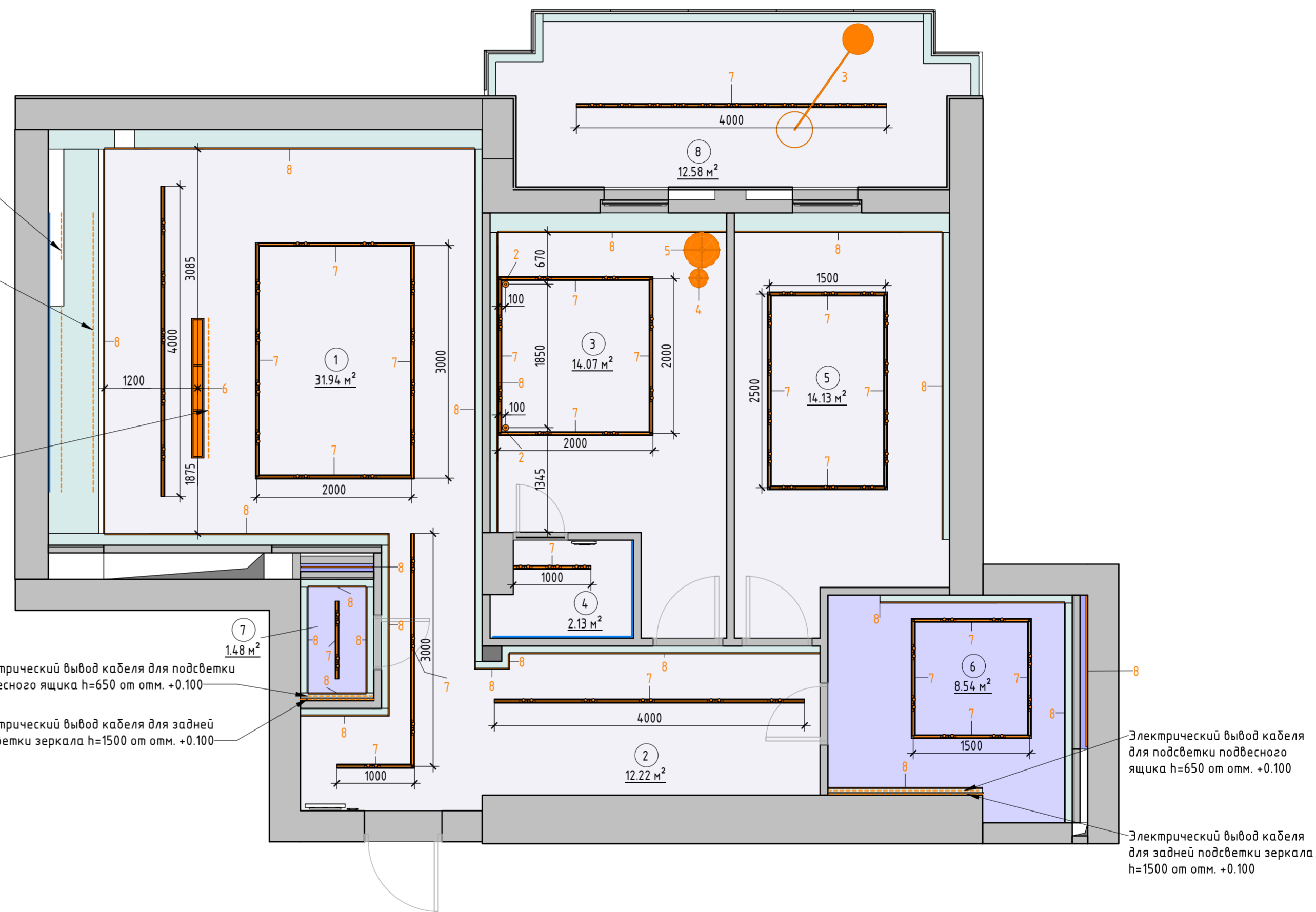
Электрический вывод кабеля для подсветки стола h=1100 от отм. +0.100

Электрический вывод кабеля для подсветки подвешенного ящика h=650 от отм. +0.100

Электрический вывод кабеля для задней подсветки зеркала h=1500 от отм. +0.100

Электрический вывод кабеля для подсветки подвешенного ящика h=650 от отм. +0.100

Электрический вывод кабеля для задней подсветки зеркала h=1500 от отм. +0.100







Примечания:

1. За отметку 0.000 принята отметка чистого пола квартиры.
2. Количество материалов в спецификациях посчитано БЕЗ ЗАПАСА.
3. Все размеры уточняются по месту.
4. Привязка и расстановка инженерного оборудования - см. инженерные разделы.
5. Спецификацию осветительного оборудования см. лист 9.2
6. Смотреть совместно с листами 9.3, 9.5.
7. Сечение 3-3 по нише для штор см. лист 7.2
8. Сечение 4-4 по нише для светодиодной ленты см. лист 7.2

Изм.						Колуч			Лист			№ док.			Подпись			Дата		
Трехкомнатная квартира, по адресу ЖК "_____ " по улице _____																				
Дизайн проект												Стадия			Лист			Листов		
План расстановки осветительного оборудования, М												РД			9.1			Школа Меркулова		
1/50																				



Спецификация осветительных приборов (шт.)

Тип	Изображение	Описание	Кол-во, шт	Цена за шт, грн.	Итого, грн	Тип патрона	Мощность светильника	Световой поток	Цветовая температура	Наличие ламп в комплекте
1		Трековый светильник MAYTONI 17699	144	450	64,800	GU10	40 Вт	550 лм	3000 К	нет
2		Подвес Nowodvorski 8797 LASER BLACK	2	895	1,790	G9	10 Вт	360 лм	3000 К	нет
3		Торшер Nowodvorski ALICE brown 3471	1	5,982	5,982	E27	60 Вт	470 лм	3000 К	нет
4		Торшер Pulpro Oda h_450	1	5,460	5,460	E27	60 Вт	470 лм	2800 К	нет



Примечания:

1. Количество материалов в спецификациях посчитано БЕЗ ЗАПАСА.
2. Смотреть совместно с листами 7.2, 9.1

Спецификация осветительных приборов (шт.)

Тип	Изображение	Описание	Кол-во, шт	Цена за шт, грн.	Итого, грн	Тип патрона	Мощность светильника	Световой поток	Цветовая температура	Наличие ламп в комплекте
5		Торшер Pulpro Oda h_1400	1	9,400	9,400	E27	60 Вт	470 лм	2800 К	нет
6		Люстра инд. изгот.вл.	1		0	E27	180 Вт	410 лм	3000 К	нет
			150		87,432					

Спецификация осветительных приборов (пог.м.)

Тип	Изображение	Описание	Длина, пог.м.	Цена за 1 пог.м., грн.	Итого, грн.
7		Накладной трек Maytoni, пог.м.	50	360	18,001
8		Профиль для LED ленты Brille BY-037 + LED лента COLORS SMD 2835, пог.м.	56	1,633	91,395
			106		109,396

						_ - / _			
						Трехкомнатная квартира, по адресу ЖК "_____ " по улице _____			
Изм.	Кол.уч	Лист	№ док.	Подпись	Дата	Дизайн проект	Стадия	Лист	Листов
Дизайнер Курган							РД	9.2	
						Спецификация осветительного оборудования	Школа Меркулова		

Экспликация помещений

№	Наименование	Площадь, кв.м.
1	Студия	31.94
2	Коридор	12.22
3	Спальня	14.07
4	Гардеробная	2.13
5	Детская	14.13
6	Санузел	8.54
7	Санузел	1.48
8	Лоджия	12.58
		97.08

Условные обозначения:

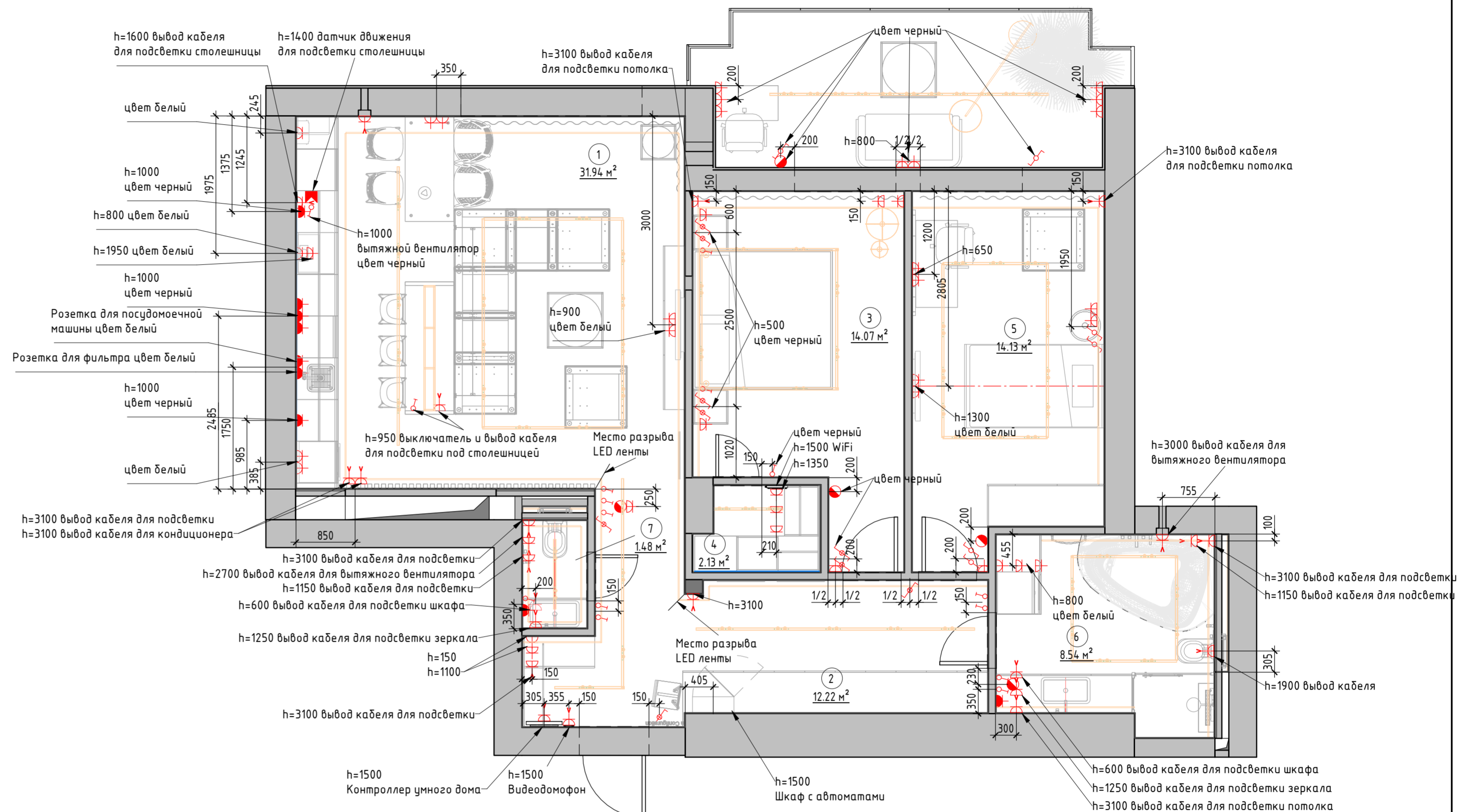
- 101 - Марка обозначения помещений
- Существующие стены
- - Вывод кабеля
- ⏻ - Выключатель одноклавишный
- ⏻⏻ - Переключатель одноклавишный
- ⏻⏻⏻ - Переключатель перекрестный одноклавишный
- ⏻⏻⏻⏻ - Датчик движения
- ⏻ - Розетка 200V
- ⏻ - Розетка IP44 влагозащищенная
- ⊙ - Термостат теплого пола

Система умного дома:

- Контроль закрытия водяных кранов.
- Регулировка температуры.
- Закрывание/открытие штор в Студии и Лоджии
- Регулировка освещения.
- Включение/отключение робота-пылесоса.

Примечания:

- За отметку 0.000 принята отметка чистого пола квартиры.
- Все размеры уточняются по месту.
- Все выключатели установить на высоте 900мм от отм.ч.п., если не указана другая высота. Размер дан до центра рамки.
- Все розетки установить на высоте 300 мм от отм.ч.п., если не указана другая высота. Размер дан до центра рамки.
- Смотреть совместно с листами 9.1, 9.2, 9.5
- Смотреть совместно с развертками помещений листы 10.1 - 10.8.
- Спецификацию электрических приборов см. лист 9.4.



						Трехкомнатная квартира, по адресу ЖК "_____" по улице _____			
Изм.	Кол.уч.	Лист	№ док.	Подпись	Дата				
Дизайнер	Курган					Дизайн проект	Стадия РД	Лист 9.3	Листов
План расстановки розеток и выключателей, М 1/50							Школа Меркулова		

Спецификация рамок

Изображение	Модель	Кол-во, шт	Цена за шт, грн.	Итого, грн.
	Рамка 1x Jung Eco Pofi Алюминий	12	48.5	582.0
	Рамка 1x Jung Eco Pofi Антрацит	5	48.0	240.0
	Рамка 1x Jung Eco Pofi Белый	4	26.0	104.0
	Рамка 2x Jung Eco Pofi Алюминий	8	74.5	596.0
	Рамка 2x Jung Eco Pofi Антрацит	2	74.0	148.0
	Рамка 2x Jung Eco Pofi Белый	4	43.5	174.0
	Рамка 3x Jung Eco Pofi Алюминий	1	132.0	132.0
	Рамка 3x Jung Eco Pofi Антрацит	3	130.5	391.5
	Рамка 3x Jung Eco Pofi Белая	1	58.5	58.5
	Рамка 4x Jung Eco Pofi Алюминий	2	136.5	273.0
	Рамка 4x Jung Eco Pofi Антрацит	2	135.0	270.0
		44		2,969.0

Спецификация розеток и выключателей

Изображение	Описание	Кол-во, шт.	Цена, шт.	Итого, грн.	Модель
	Вывод кабеля	23		0.0	
	Выключатель одноклавишный	11	174.0	1,914.0	Jung Eco Pofi Алюминий
	Выключатель одноклавишный	4	172.5	690.0	Jung Eco Pofi Антрацит
	Датчик движения	1	195.0	195.0	Electrum CMS-003I Black
	Переключатель одноклавишный	4	177.0	708.0	Jung Eco Pofi Алюминий
	Переключатель одноклавишный	2	175.0	350.0	Jung Eco Pofi Антрацит
	Переключатель перекрестный одноклавишный	3	255.5	766.5	Jung Eco Pofi Алюминий
	Переключатель перекрестный одноклавишный	6	253.0	1,518.0	Jung Eco Pofi Антрацит

Спецификация розеток и выключателей

Изображение	Описание	Кол-во, шт.	Цена, шт.	Итого, грн.	Модель
	Розетка 220V	16	154.0	2,464.0	Jung Eco Pofi Алюминий
	Розетка 220V	10	152.5	1,525.0	Jung Eco Pofi Антрацит
	Розетка 220V	12	116.0	1,392.0	Jung Eco Pofi Белый
	Розетка IP44	4	314.0	1,256.0	Jung Eco Pofi Алюминий
	Розетка IP44	5	310.5	1,552.5	Jung Eco Pofi Антрацит
	Термостат теплого пола	3	1,350.0	4,050.0	WiFi терморегулятор IN-THERM PW-002 Белый
	Термостат теплого пола	2	1,450.0	2,900.0	WiFi терморегулятор IN-THERM PW-002 Черный
		106		21,281.0	

Примечания:

- Смотреть совместно с листом 9.3
- Смотреть совместно с развертками помещений листы 10.1 – 10.8

						_ _ / _ _ / _ _			
						Трехкомнатная квартира, по адресу ЖК "_____ " по улице _____			
Изм.	Кол.уч	Лист	№ док.	Подпись	Дата	Дизайн проект	Стадия	Лист	Листов
Дизайнер		Курган					РД	9.4	
						Спецификация электрических приборов		Школа Меркулова	

Экспликация помещений

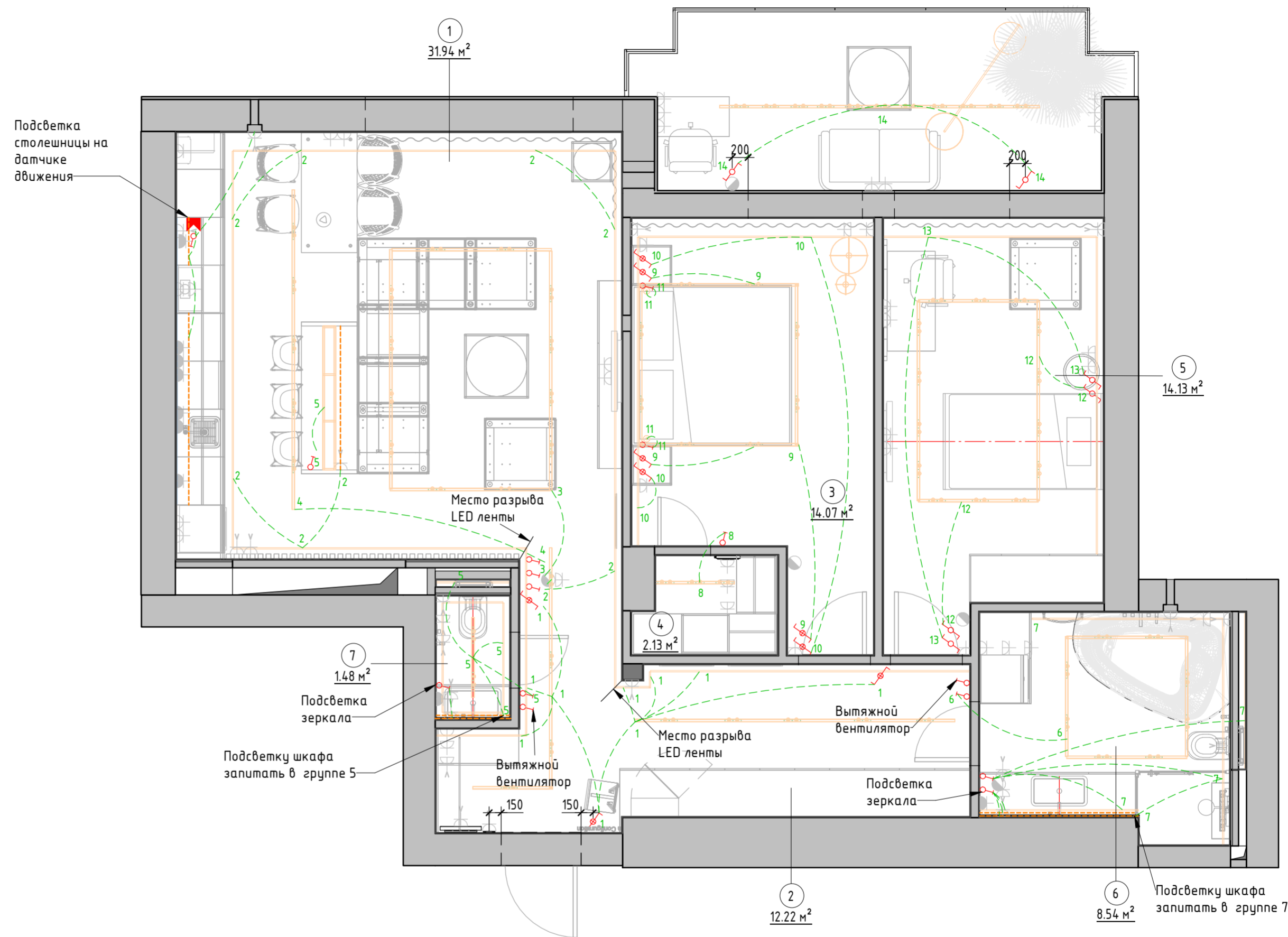
№	Наименование	Площадь, кв.м.
1	Студия	31.94
2	Коридор	12.22
3	Спальня	14.07
4	Гардеробная	2.13
5	Детская	14.13
6	Санузел	8.54
7	Санузел	1.48
8	Лоджия	12.58
		97.08

Условные обозначения

- 101 - Марка обозначения помещений
- Выключатель одноклавишный
- Переключатель одноклавишный
- Переключатель перекрестный одноклавишный
- 1 - Номер группы включения
- - Схематичная линия групп включения

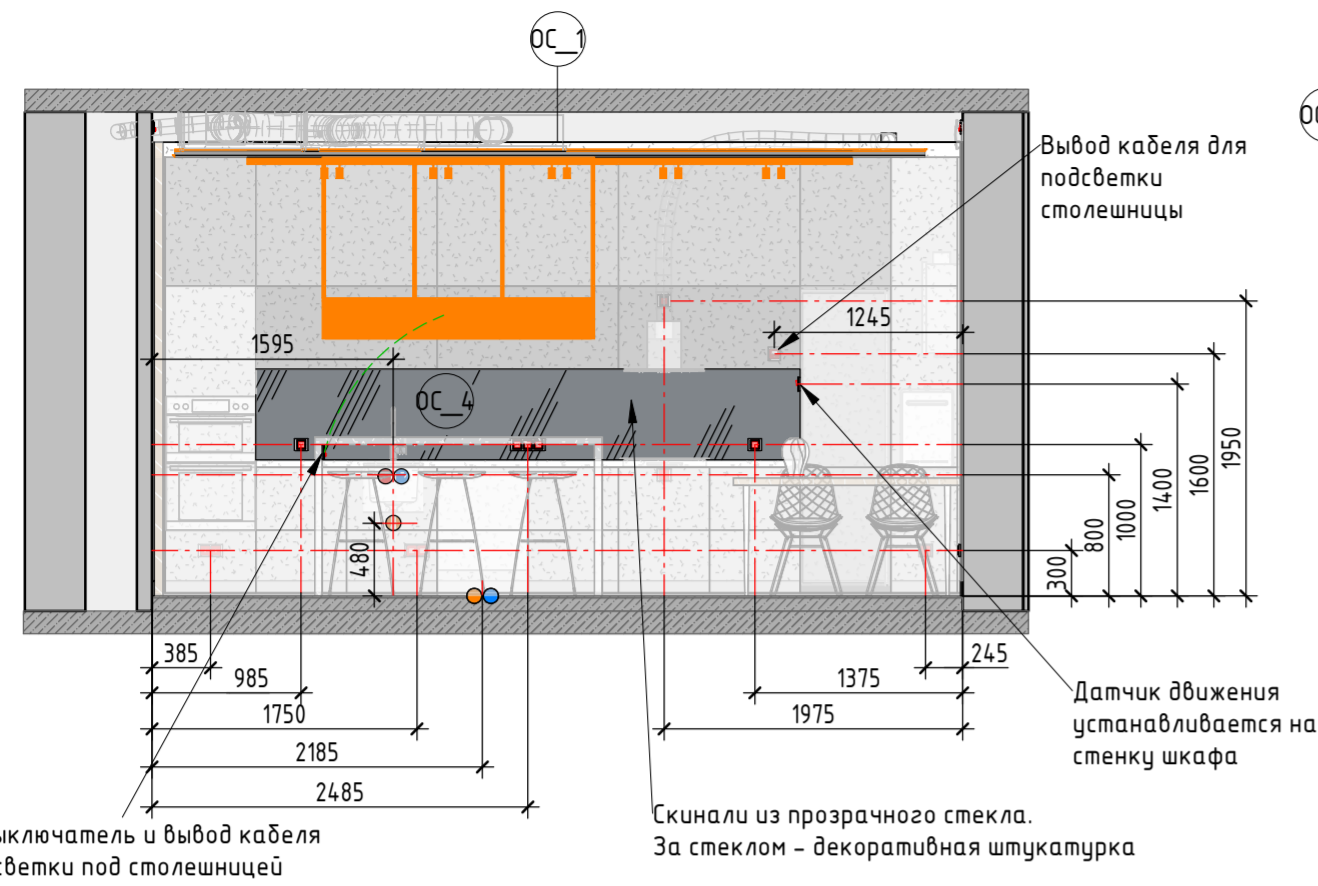
Примечания:

1. За отметку 0.000 принята отметка чистого пола квартиры.
2. Все размеры уточняются по месту.
3. Смотреть совместно с листами 9.1, 9.2, 9.4.
4. Смотреть совместно с развертками помещений листы 10.1-10.8.



- / -					
Трехкомнатная квартира, по адресу ЖК "_____" по улице _____					
Изм.	Кол.уч	Лист	№ док.	Подпись	Дата
Дизайнер	Курган				
Дизайн проект				Стадия	Лист
				РД	9.5
План привязки приборов освещения к выключателям, М 1/50				Школа Меркулова	

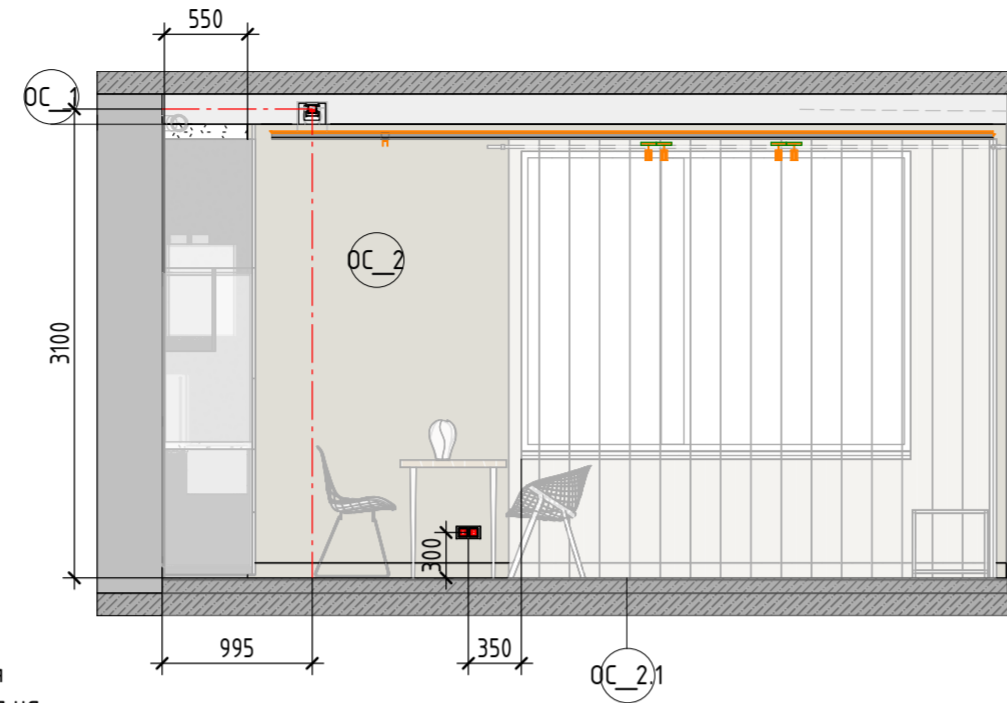
Развертка 1.1 (1:50)



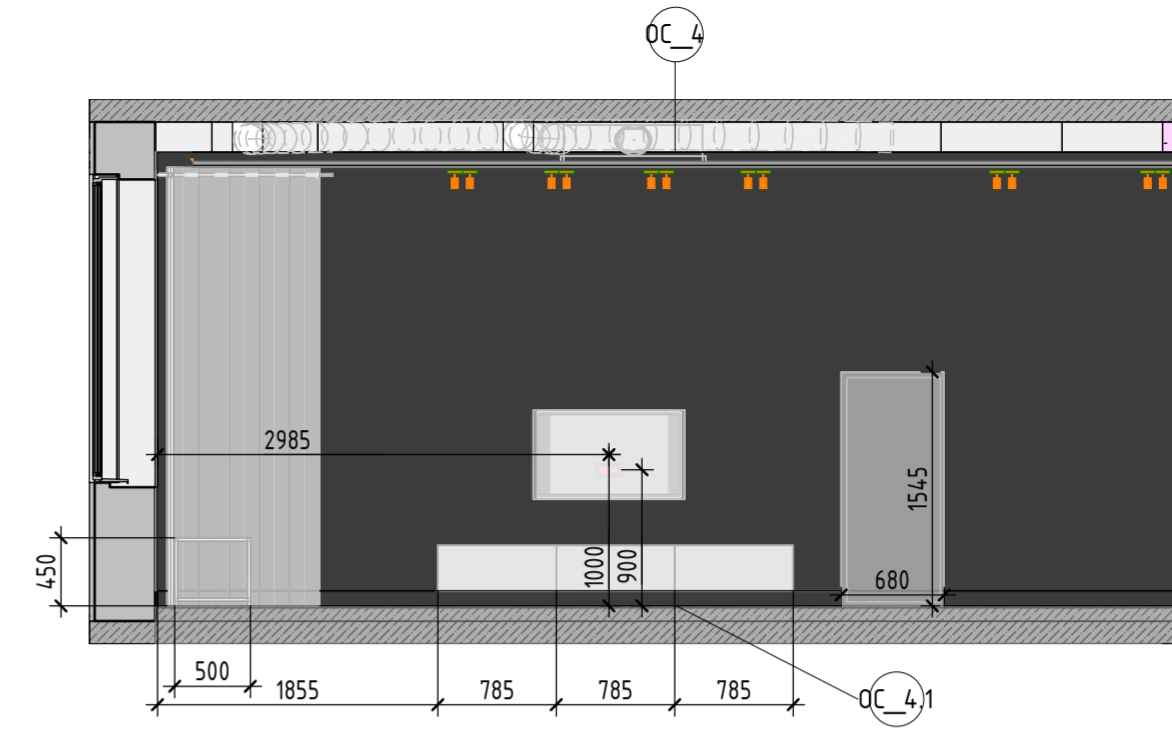
h=950 выключатель и вывод кабеля для подсветки под столешницей

Скинали из прозрачного стекла. За стеклом - декоративная штукатурка

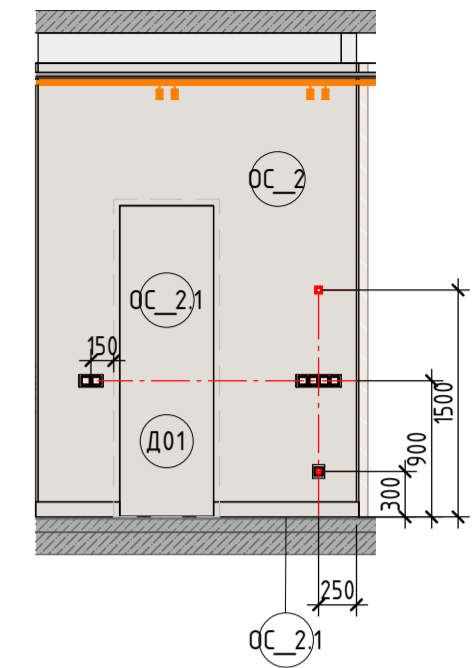
Развертка 1.2 (1:50)



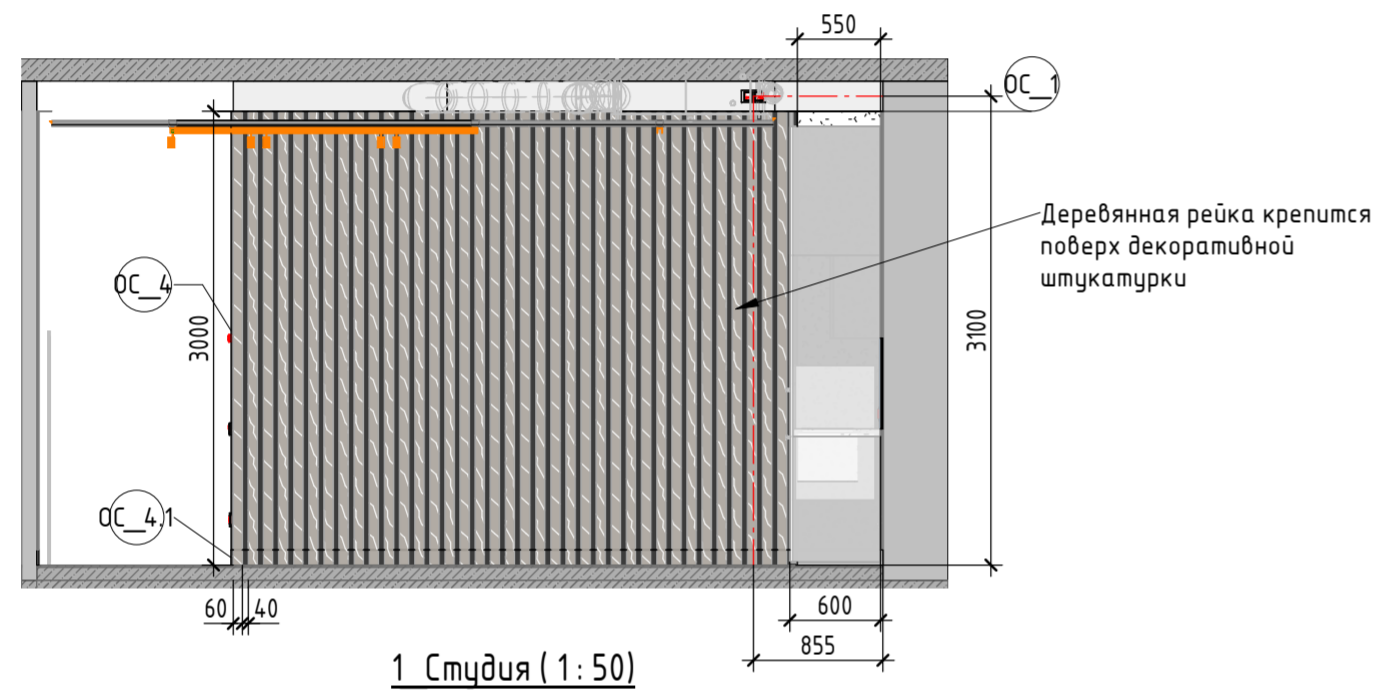
Развертка 1.3 (1:50)




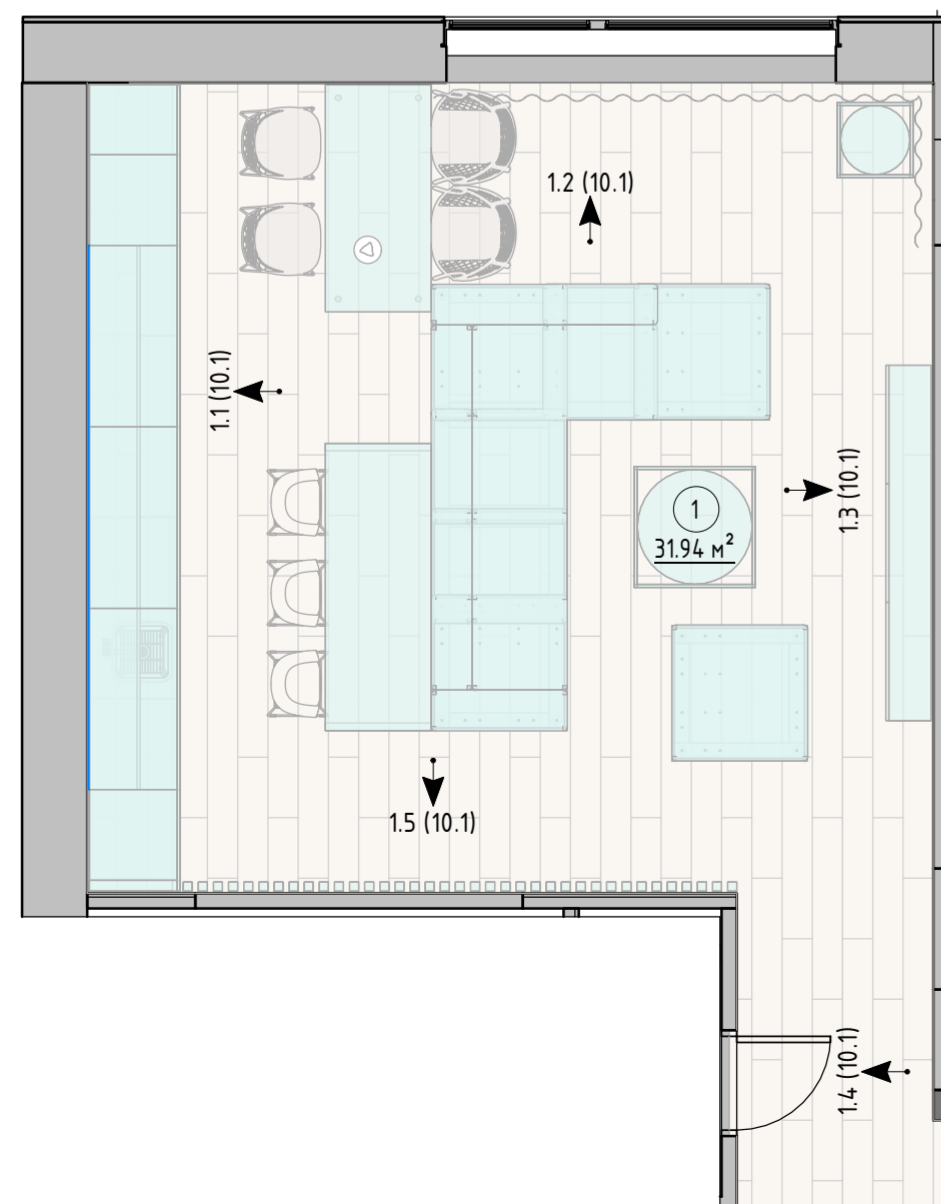
Развертка 1.4 (1:50)



Развертка 1.5 (1:50)



1 Студия (1:50)

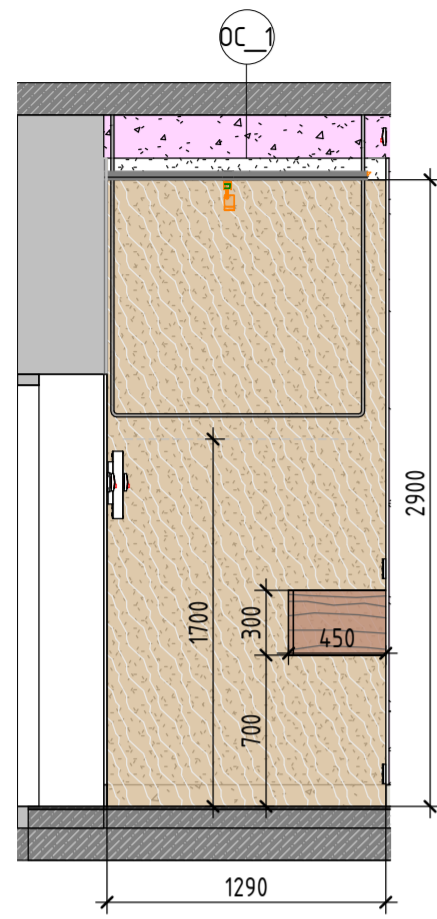


Примечания:

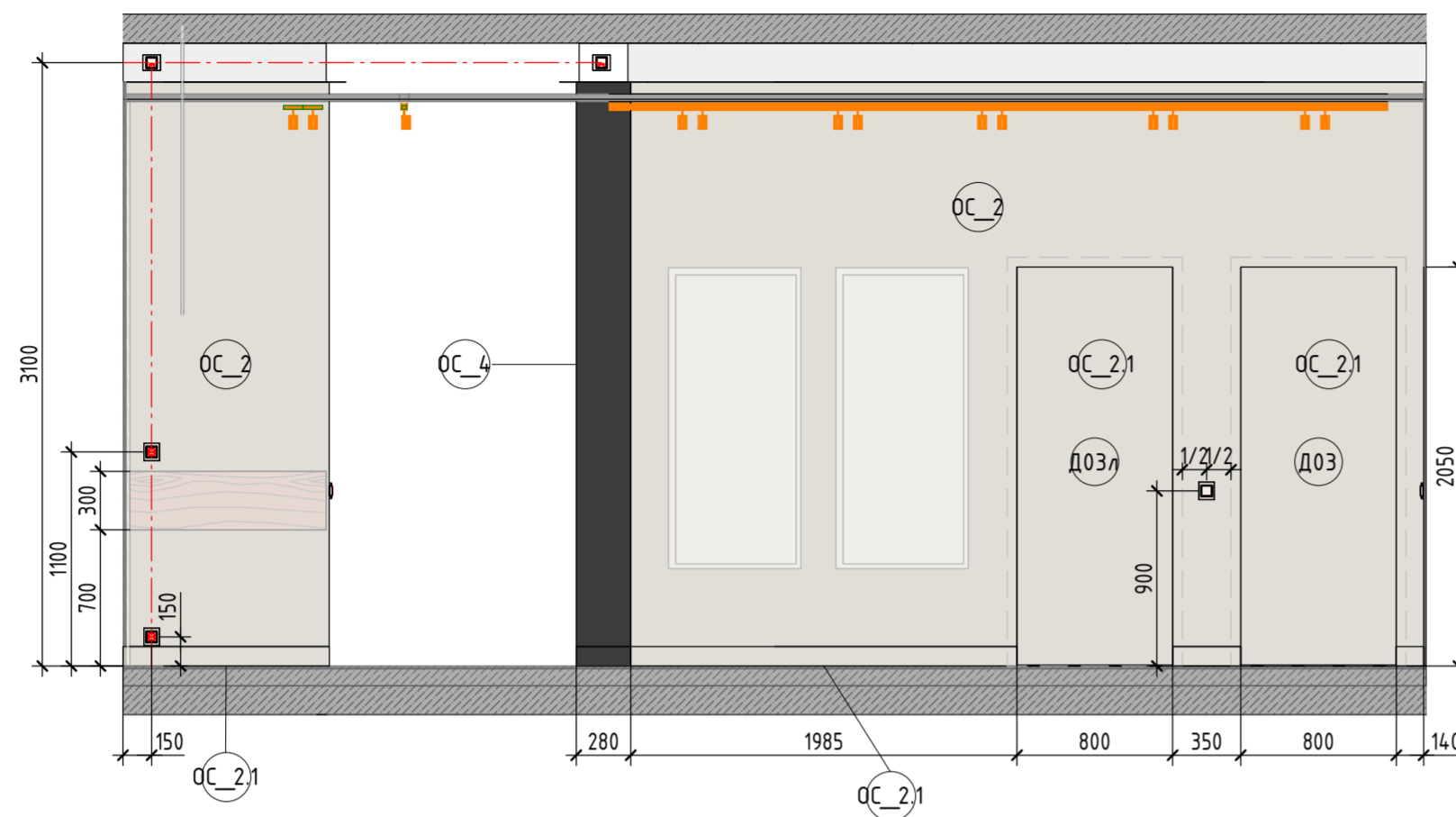
1. За отметку 0.000 принята отметка чистого пола квартиры.
2. Все размеры уточняются по месту.
3. Смотреть совместно с листами 8.1, 8.2, 9.1, 9.3, 9.5.
4. Смотреть совместно с визуализациями помещения

						- - / -			
						Трехкомнатная квартира, по адресу ЖК " _____ " по улице _____			
Изм.	Колуч	Лист	№ док.	Подпись	Дата				
Дизайнер	Курган					Дизайн проект	Стадия РД	Лист 10.1	Листов
						1_Студия, развертки помещений	Школа Меркулова		

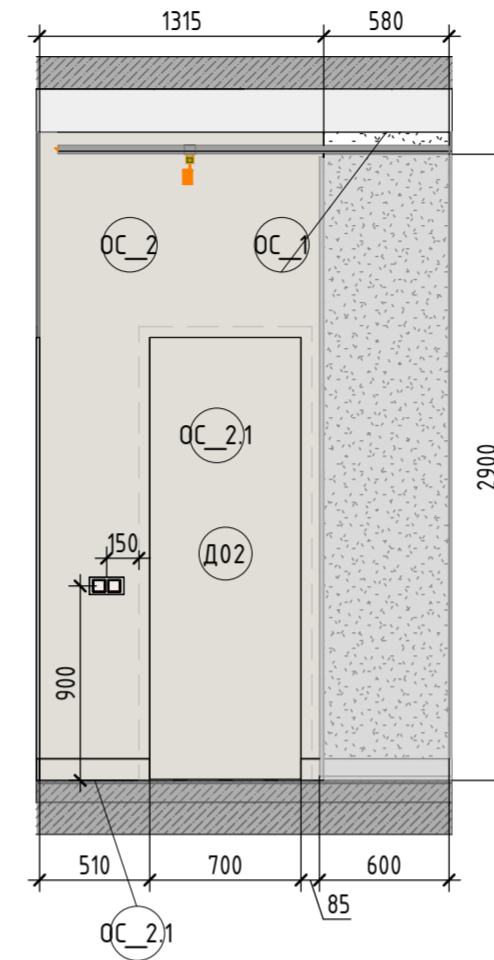
Развертка 2.1 (1:35)



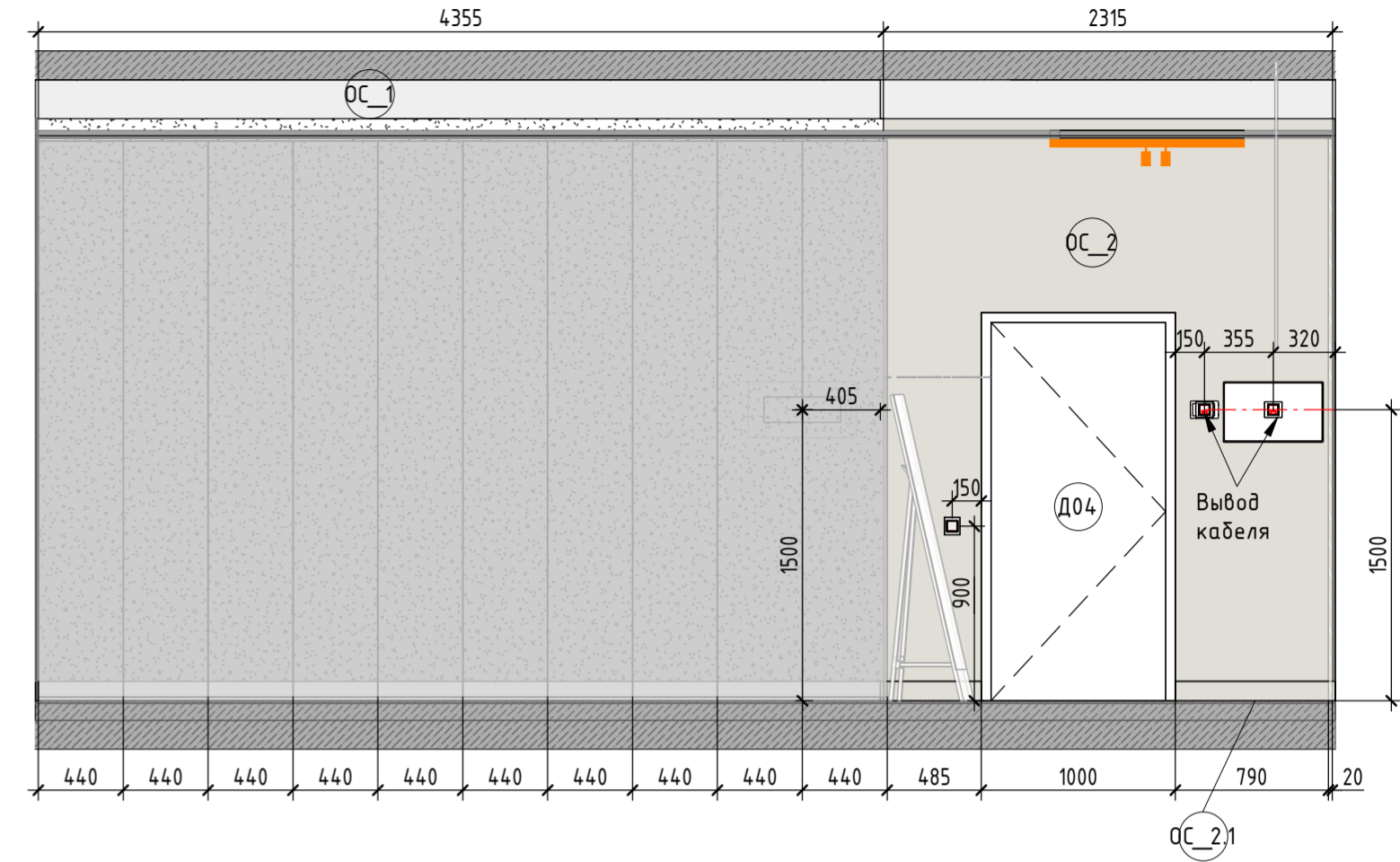
Развертка 2.2 (1:35)



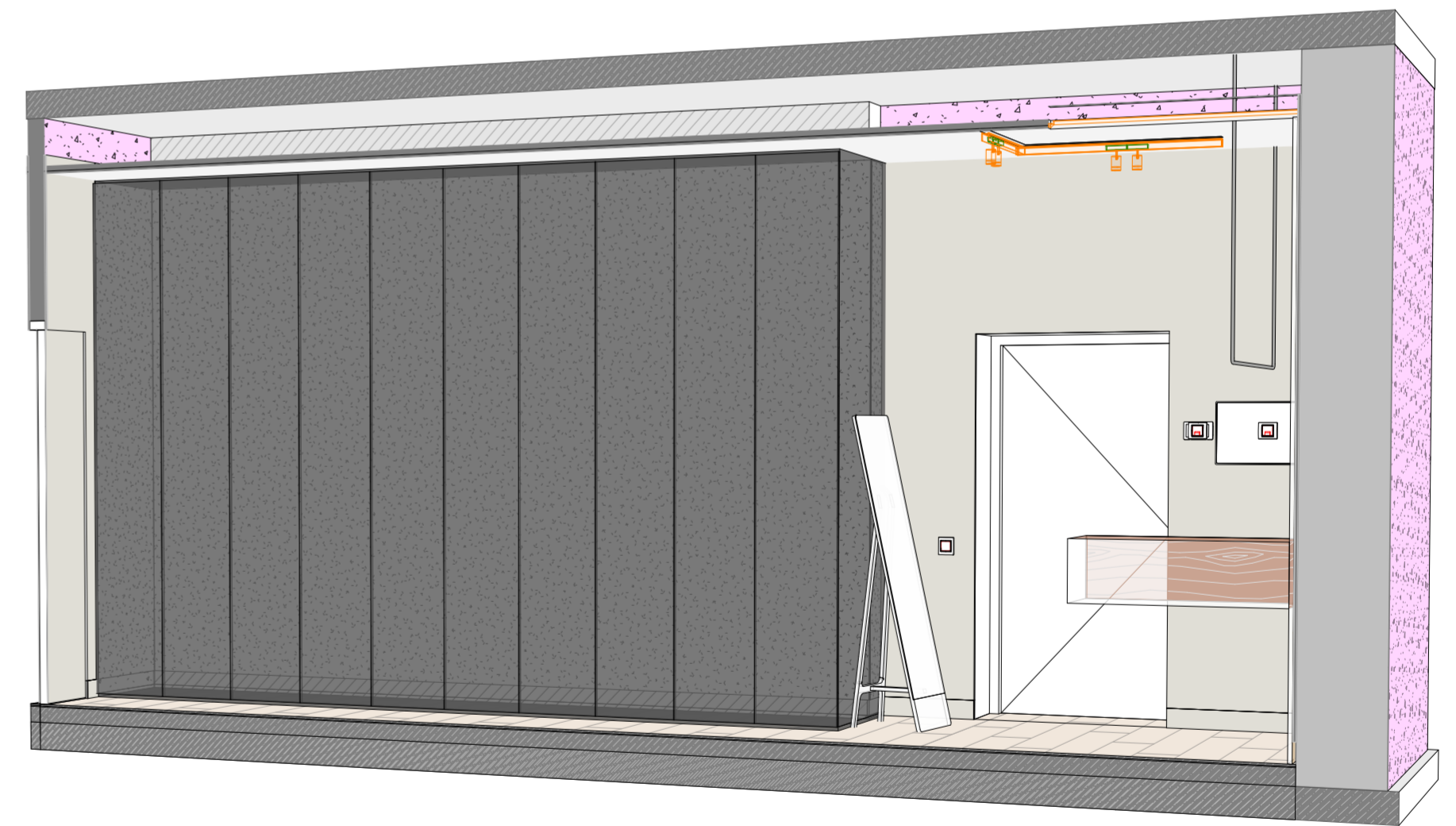
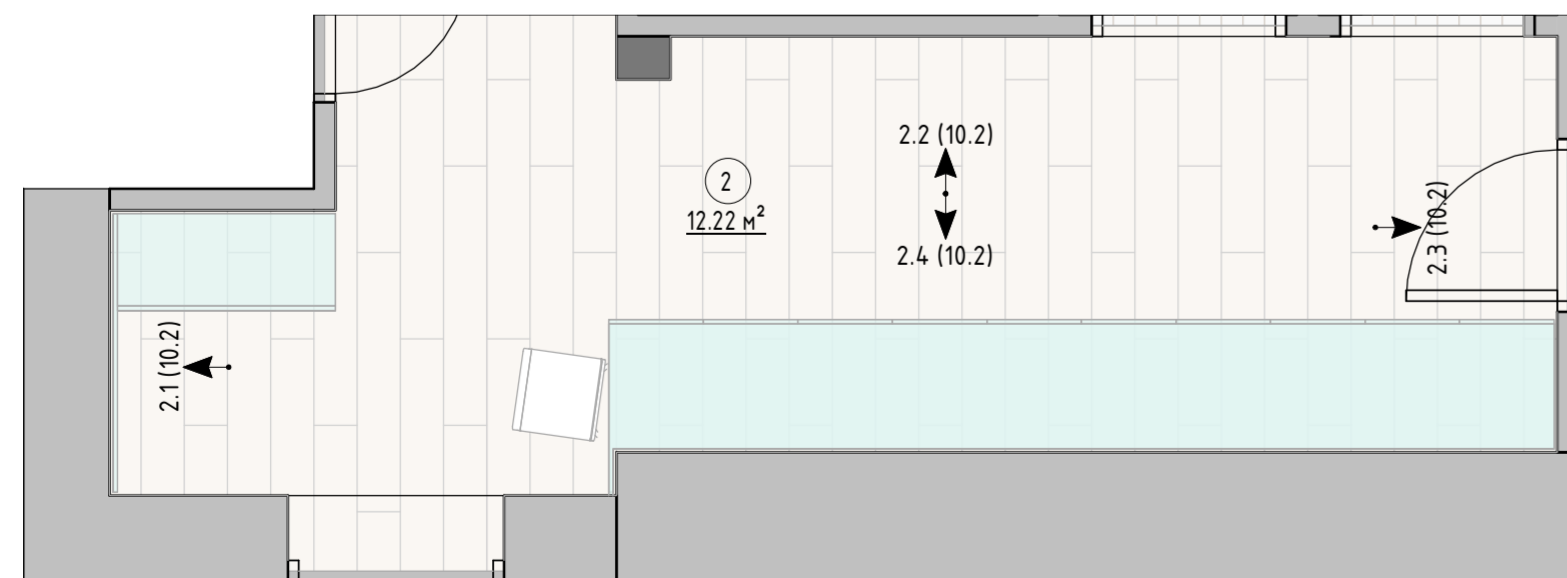
Развертка 2.3 (1:35)



Развертка 2.4 (1:35)



2 Коридор (1:35)

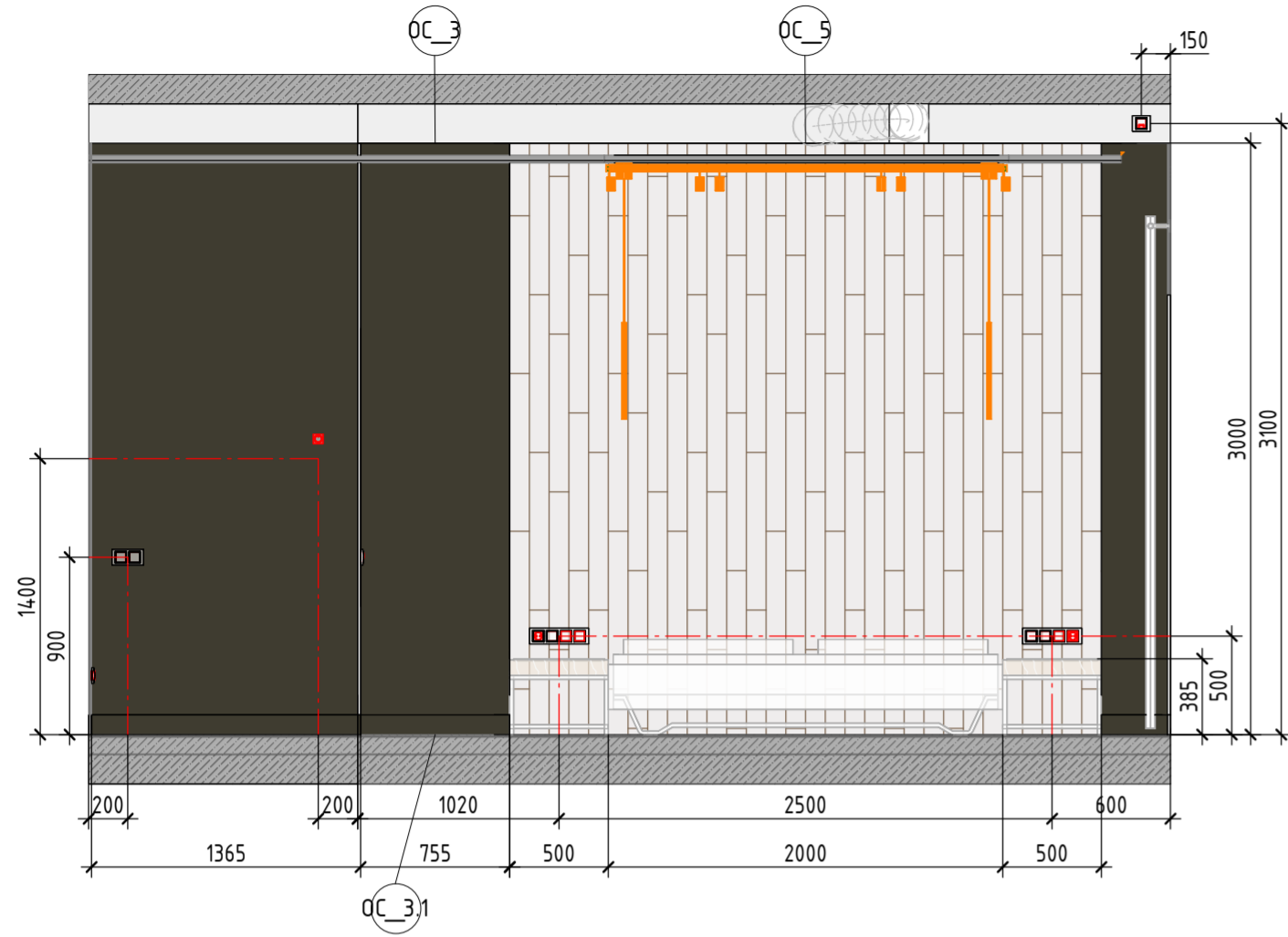


Примечания:

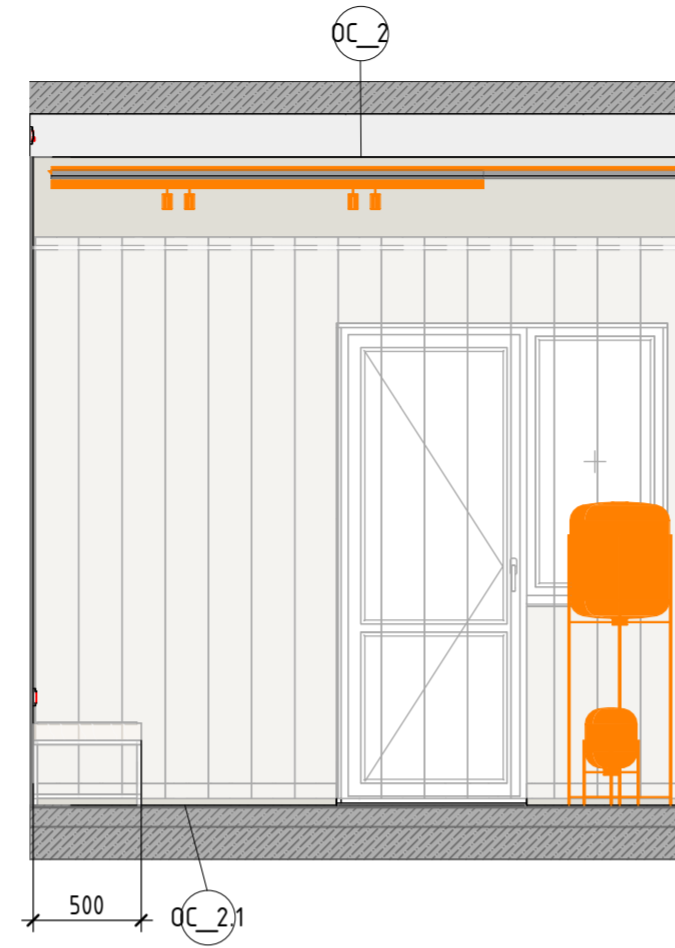
1. За отметку 0.000 принята отметка чистого пола квартиры.
2. Все размеры уточняются по месту.
3. Смотреть совместно с листами 8.1, 8.2, 9.1, 9.3, 9.5.
4. Смотреть совместно с визуализациями помещения

						- / -			
						Трехкомнатная квартира, по адресу ЖК "_____" по улице _____			
Изм.	Колуч	Лист	№ док.	Подпись	Дата	Дизайн проект	Стадия	Лист	Листов
							РД	10.2	
						2_Коридор, развертки помещений	Школа Меркулова		

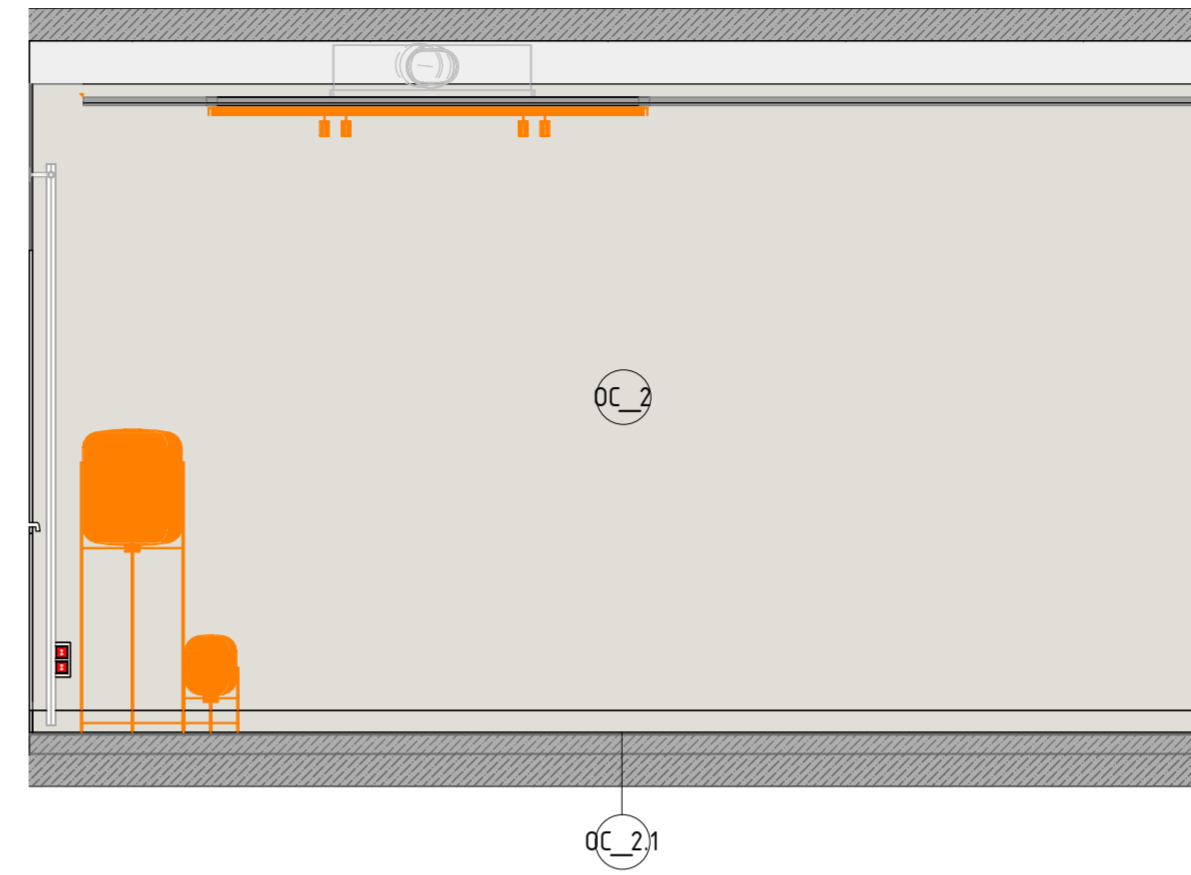
Развертка 3.1 (1:35)



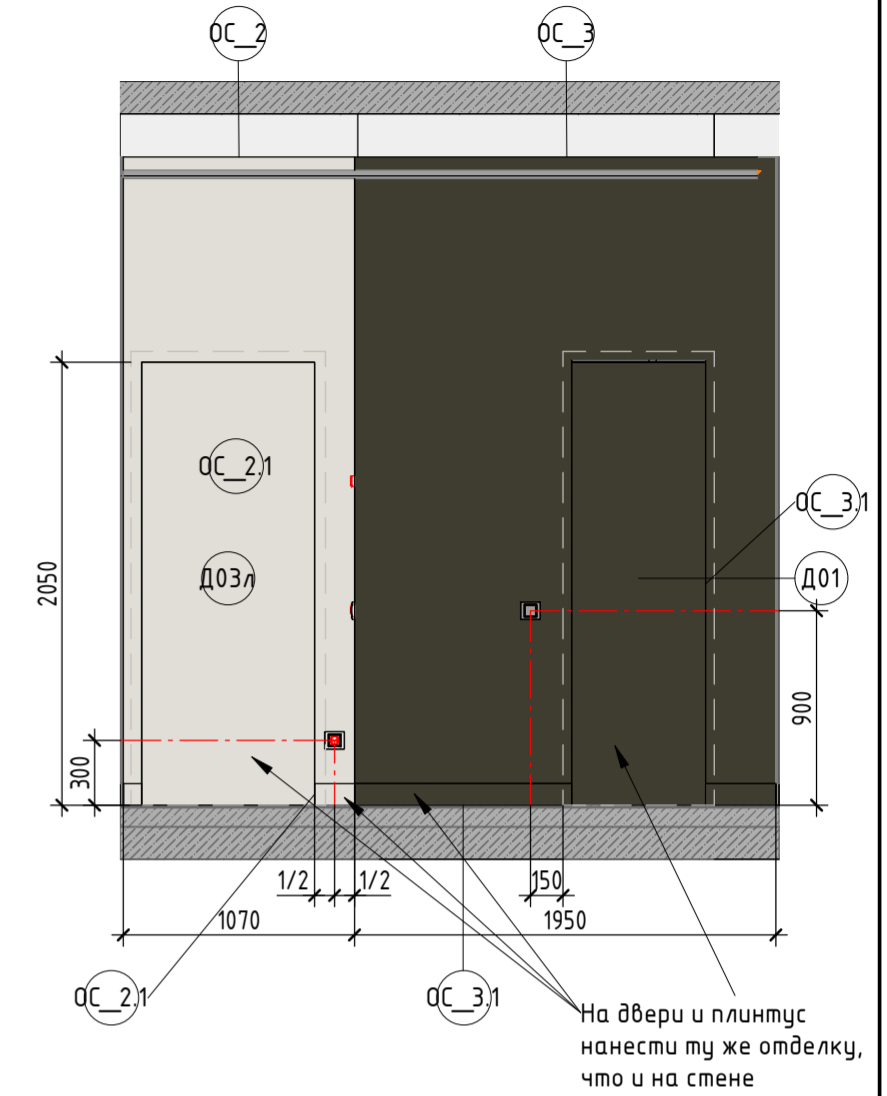
Развертка 3.2 (1:35)



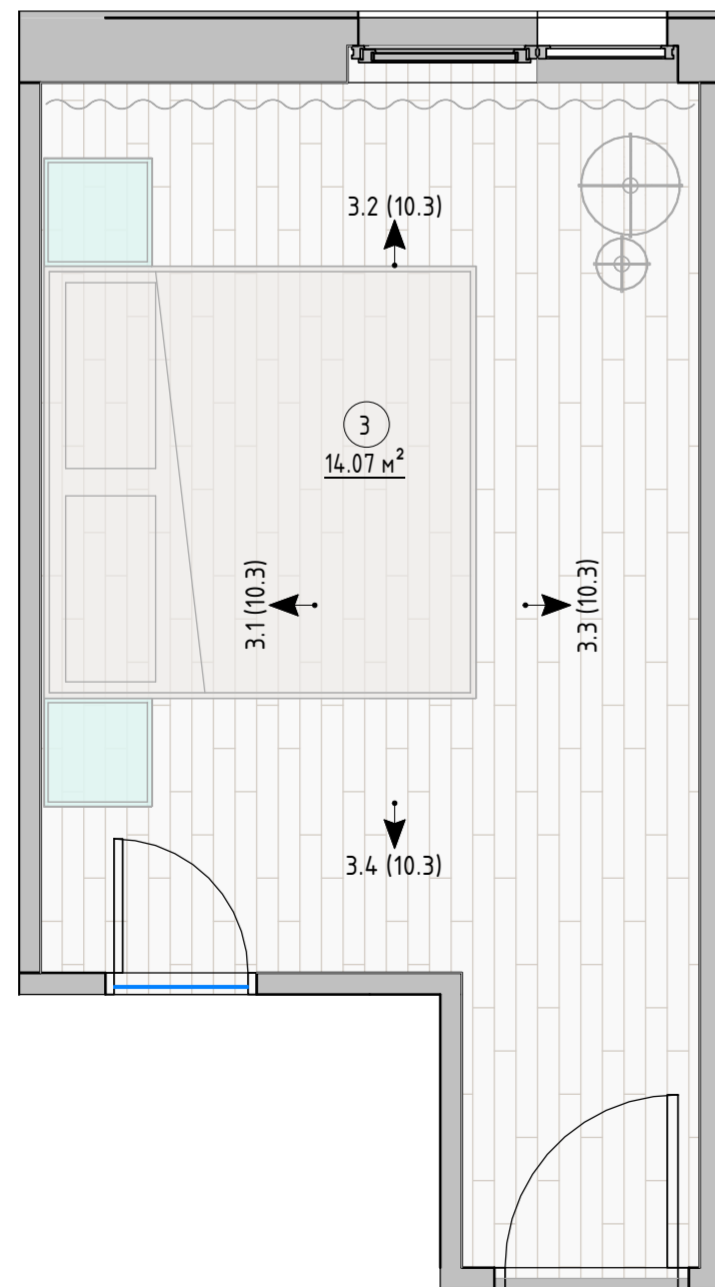
Развертка 3.3 (1:35)



Развертка 3.4 (1:35)



3 Спальня (1:35)

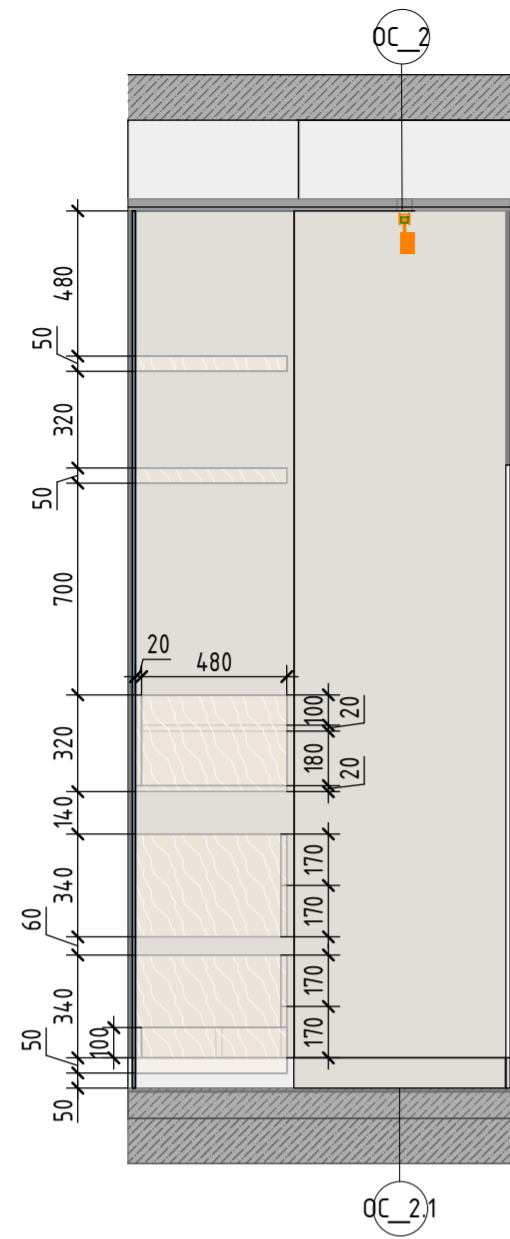


Примечания:

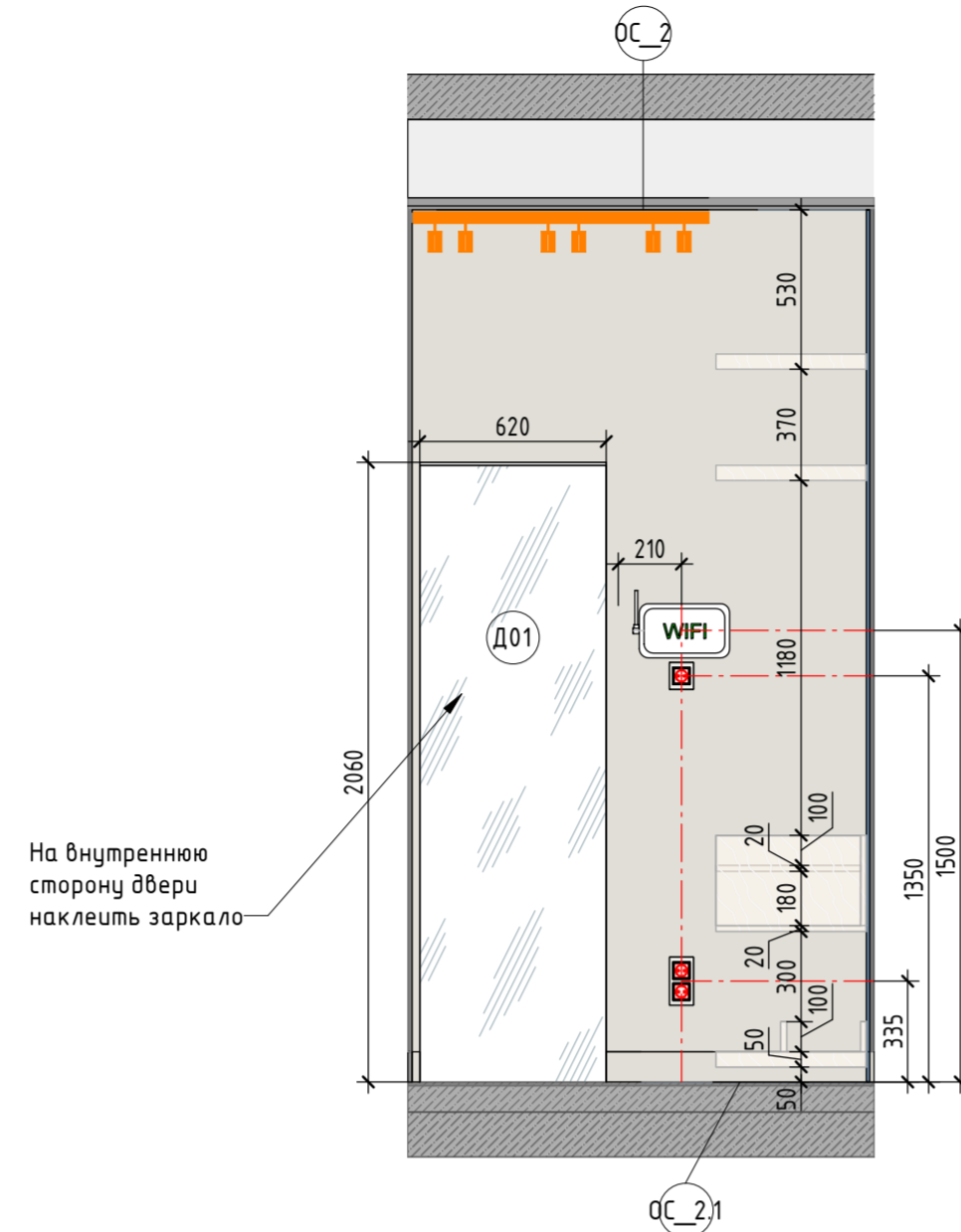
1. За отметку 0.000 принята отметка чистого пола квартиры.
2. Все размеры уточняются по месту.
3. Смотреть совместно с листами 8.1, 8.2, 9.1, 9.3, 9.5.
4. Смотреть совместно с визуализациями помещения.

Изм.						- / -		
Трехкомнатная квартира, по адресу ЖК "_____" по улице _____								
Изм.	Колуч	Лист	№ док.	Подпись	Дата	Стадия	Лист	Листов
Дизайнер	Курган					РД	10.3	
Дизайн проект								
3_Спальня, развертки помещений						Школа Меркулова		

Развертка 4.1 (1: 25)

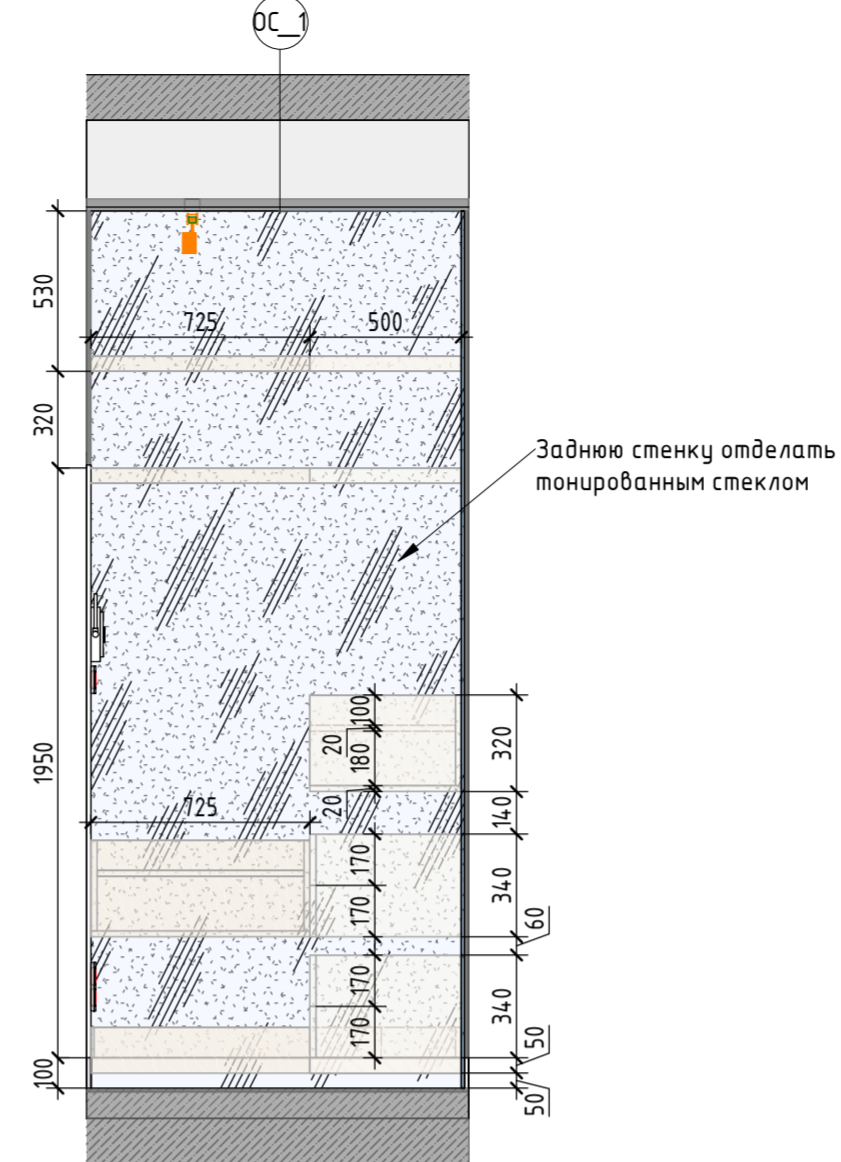


Развертка 4.2 (1: 25)

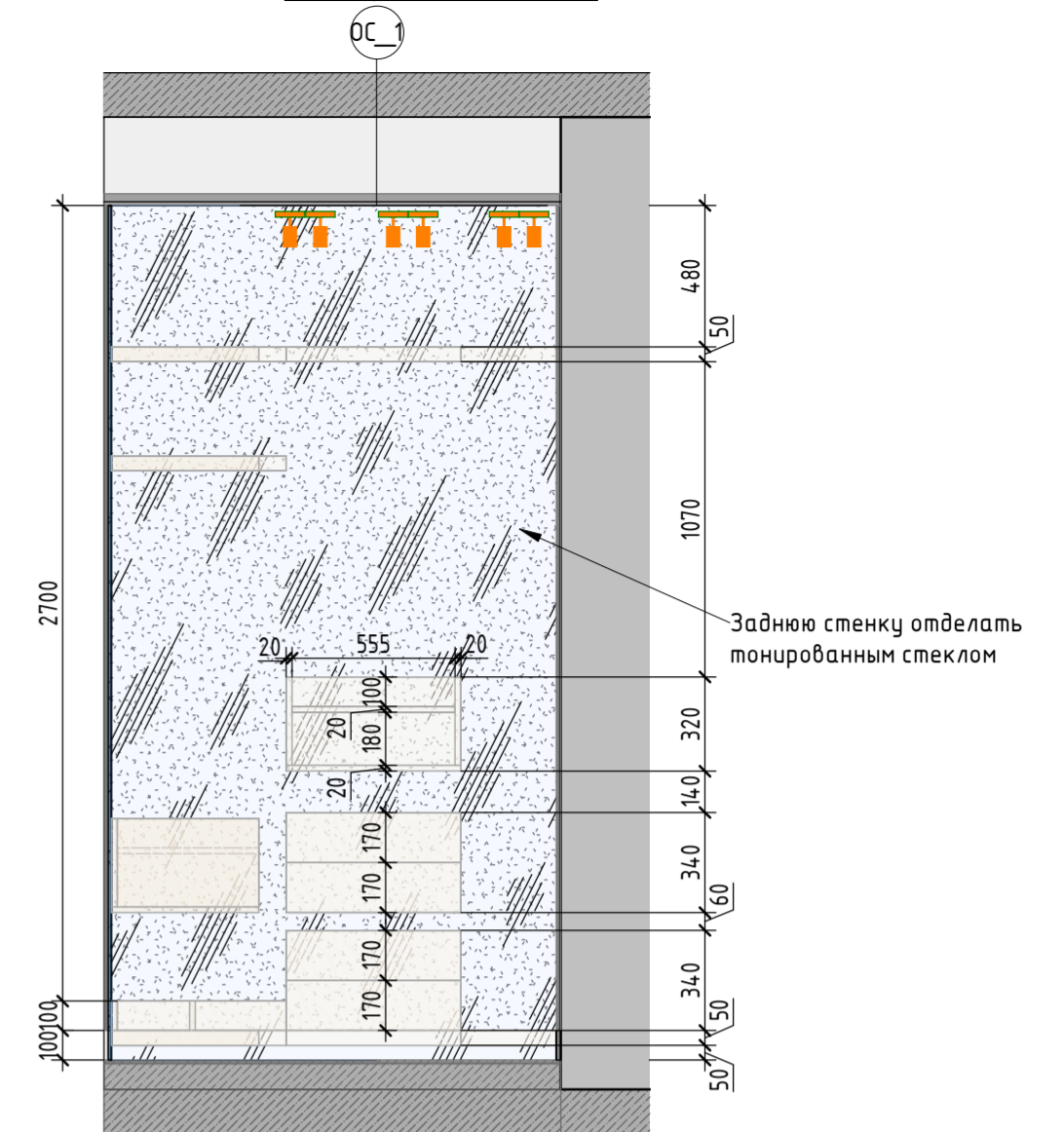


На внутреннюю сторону двери наклеить зеркало

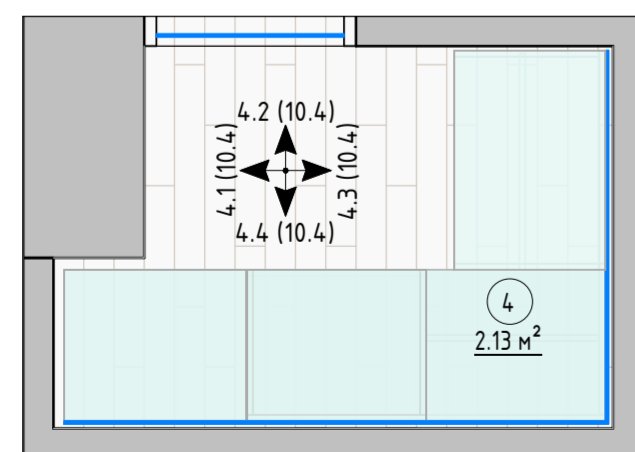
Развертка 4.3 (1: 25)



Развертка 4.4 (1: 25)

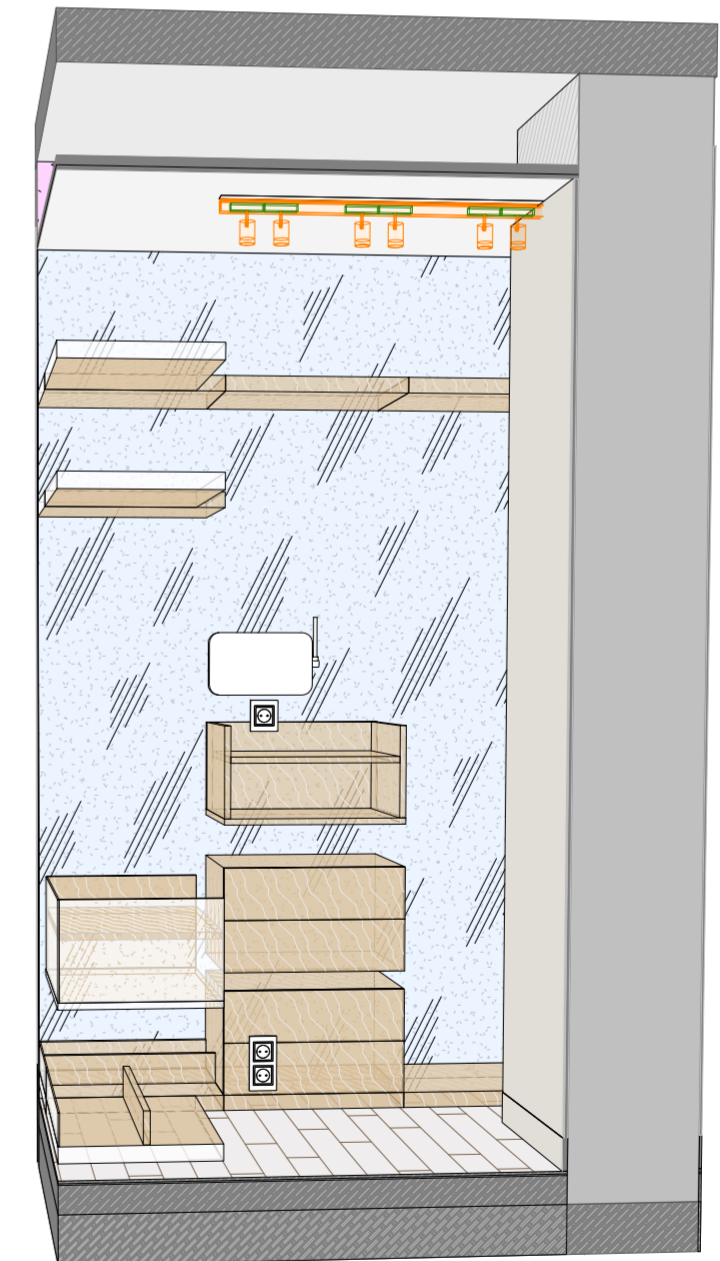
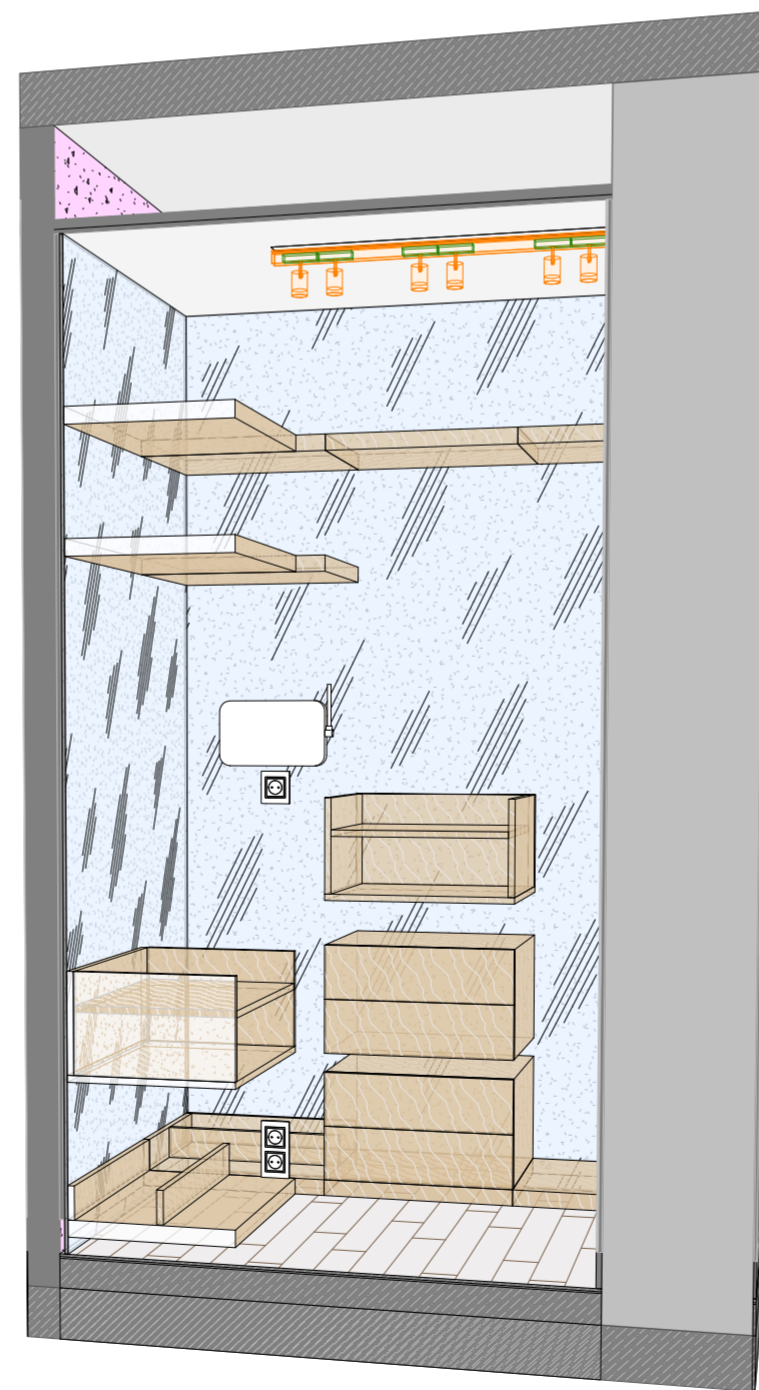


4 Гардеробная (1: 25)



Примечания:

1. За отметку 0.000 принята отметка чистого пола квартиры.
2. Все размеры уточняются по месту.
3. Смотреть совместно с листами 8.1, 8.2, 9.1, 9.3, 9.5.
4. Смотреть совместно с визуализациями помещения



Изм.						- - / -		
Трехкомнатная квартира, по адресу ЖК " _____ " по улице _____								
Изм.	Колуч	Лист	№ док.	Подпись	Дата	Стадия	Лист	Листов
						РД	10.4	
Дизайн проект						Школа Меркулова		
4_Гардеробная, развертки помещений								

Развертка 5.1 (1:35)

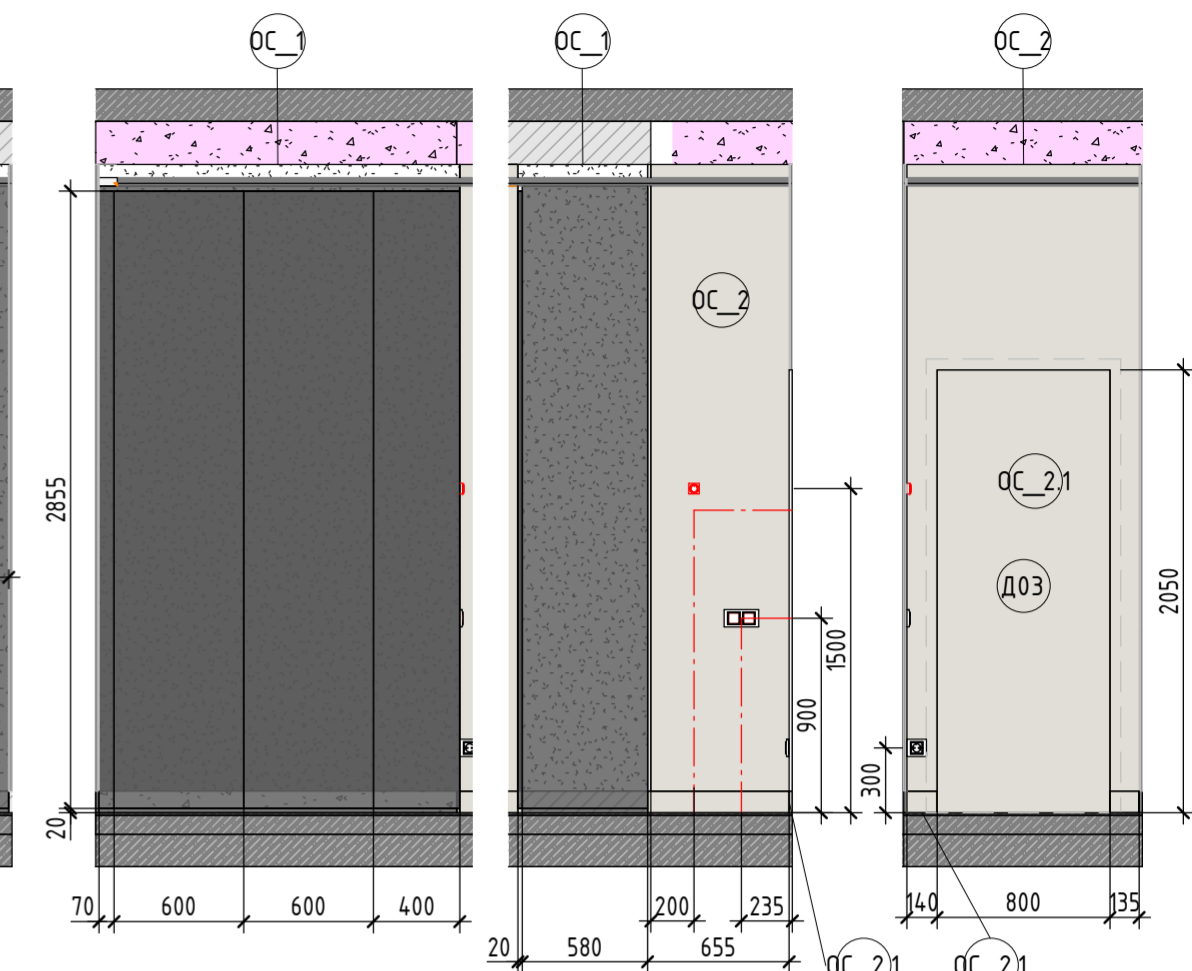
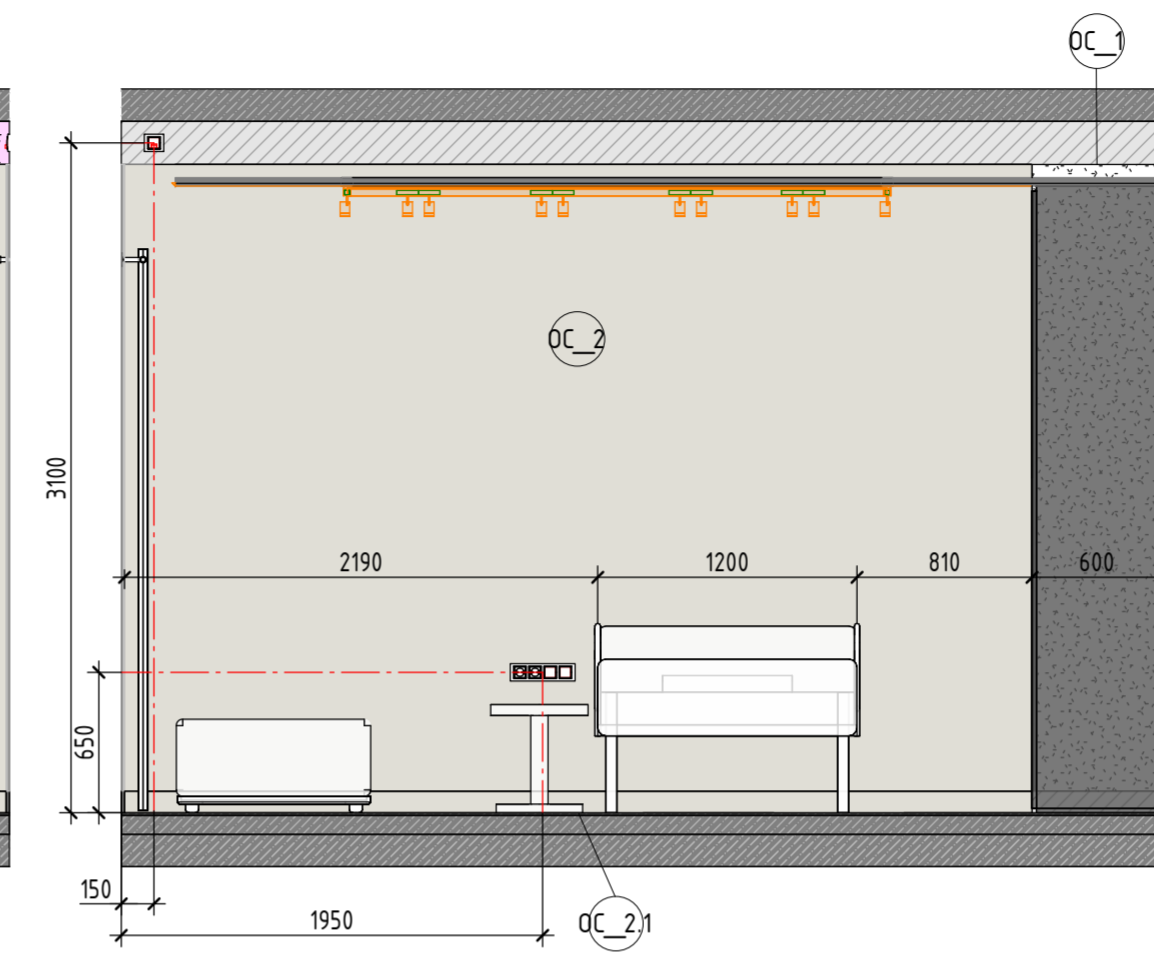
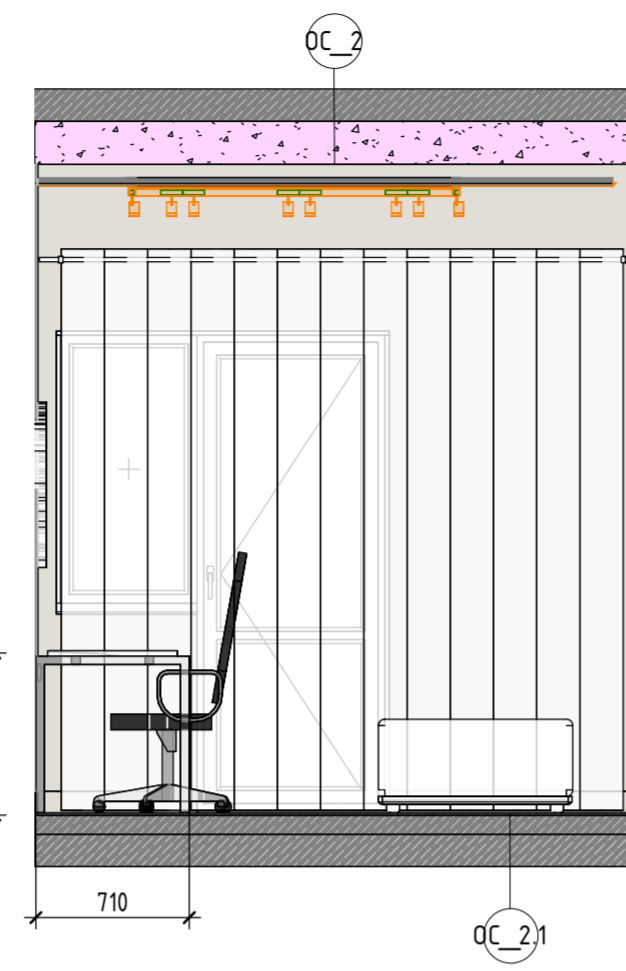
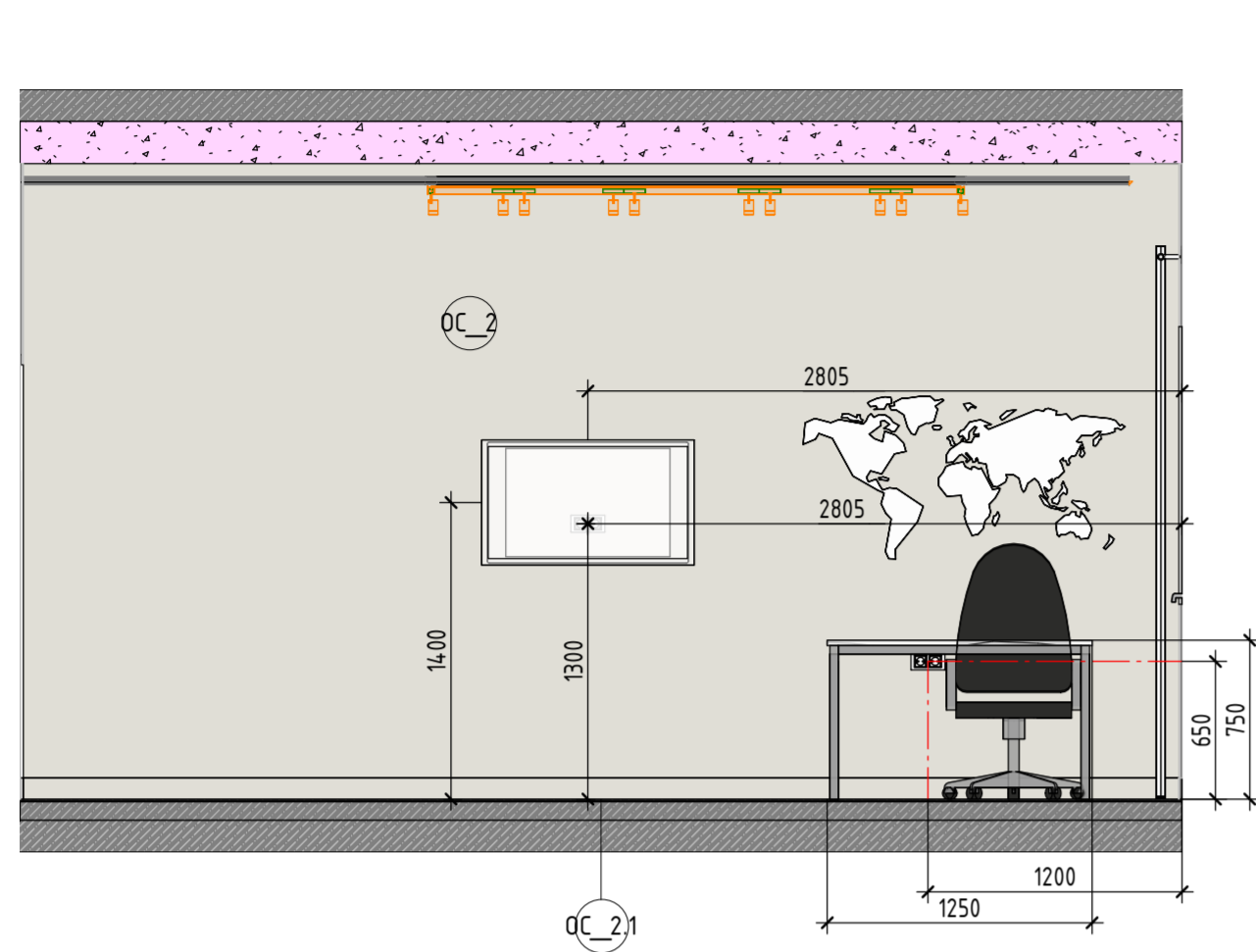
Развертка 5.2 (1:35)

Развертка 5.3 (1:35)

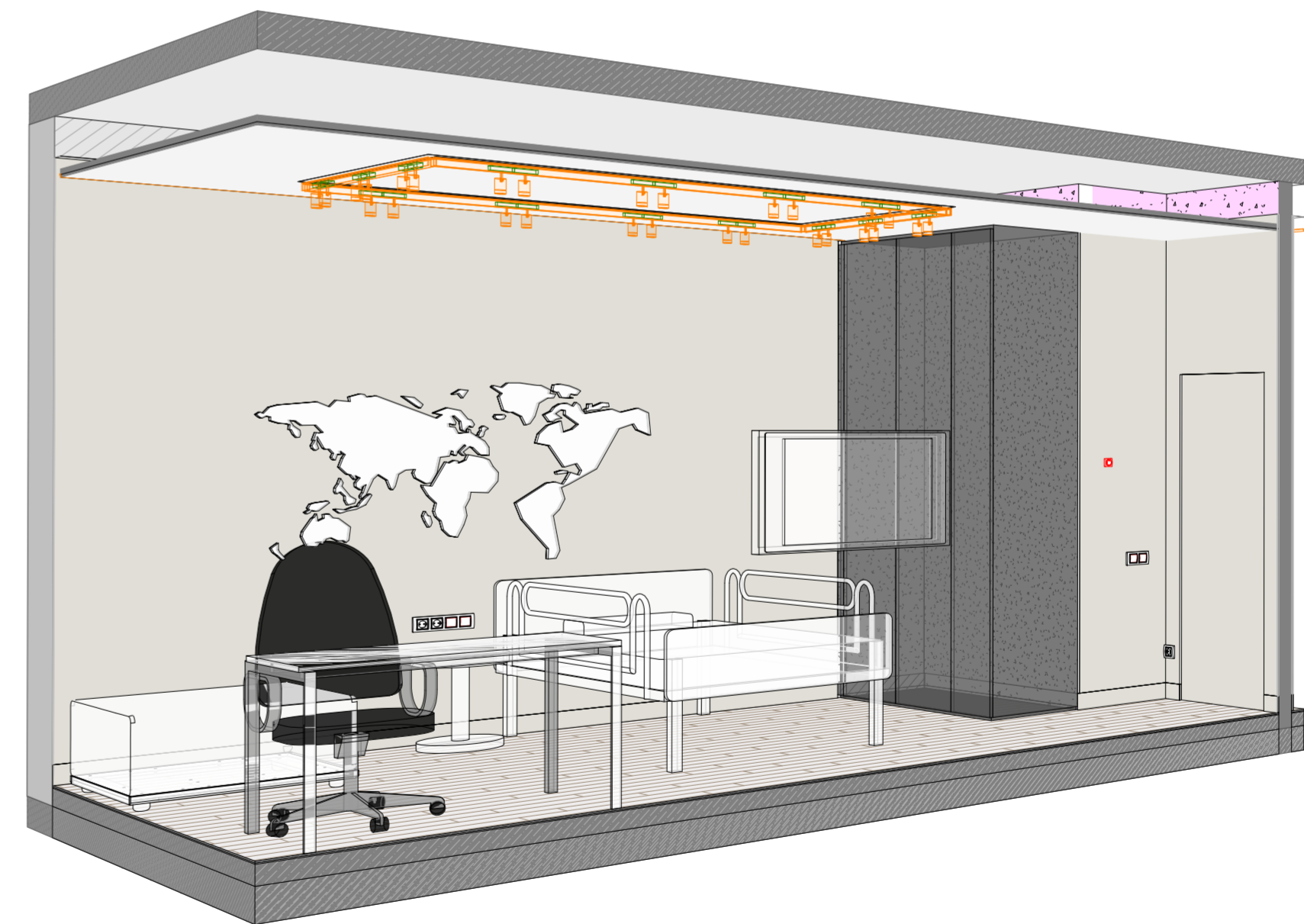
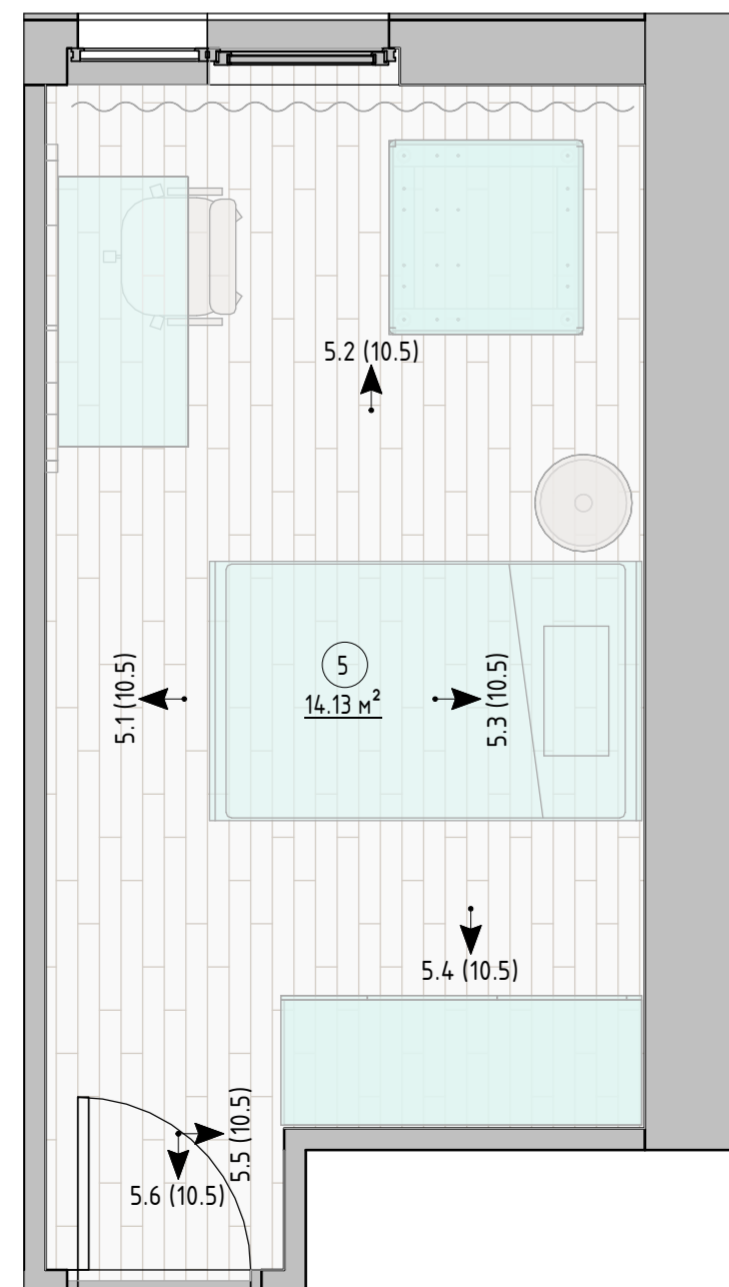
Развертка 5.4 (1:35)

Развертка 5.5 (1:35)

Развертка 5.6 (1:35)



5 Детская (1:35)

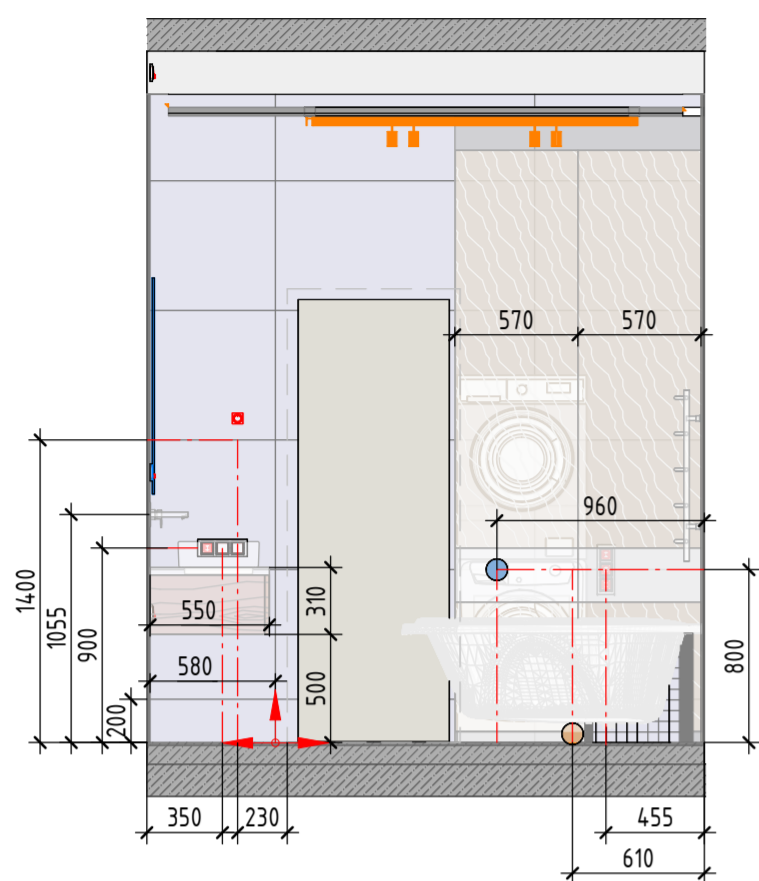


Примечания:

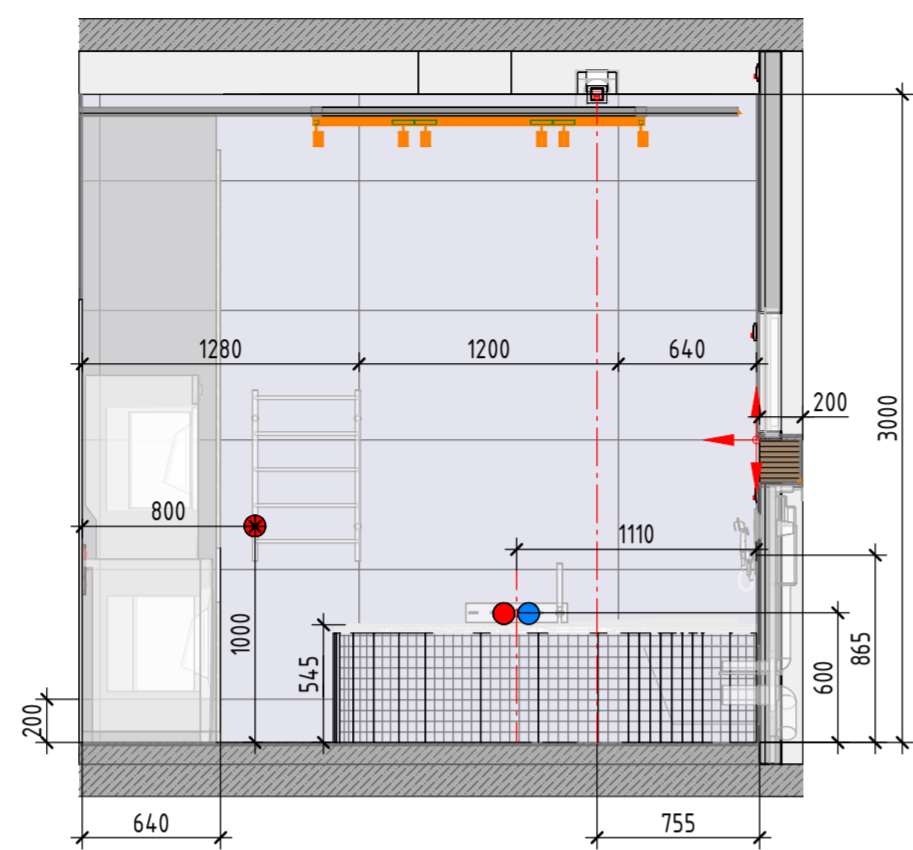
1. За отметку 0.000 принята отметка чистого пола квартиры.
2. Все размеры уточняются по месту.
3. Смотреть совместно с листами 8.1, 8.2, 9.1, 9.3, 9.5.
4. Смотреть совместно с визуализациями помещения

						- / -		
						Трехкомнатная квартира, по адресу ЖК " _____ " по улице _____		
Изм.	Колуч	Лист	№ док.	Подпись	Дата			
Дизайнер	Курган					Дизайн проект		Стадия РД
								Лист 10.5
						5_Детская, развертки помещений		Листов Школа Меркулова

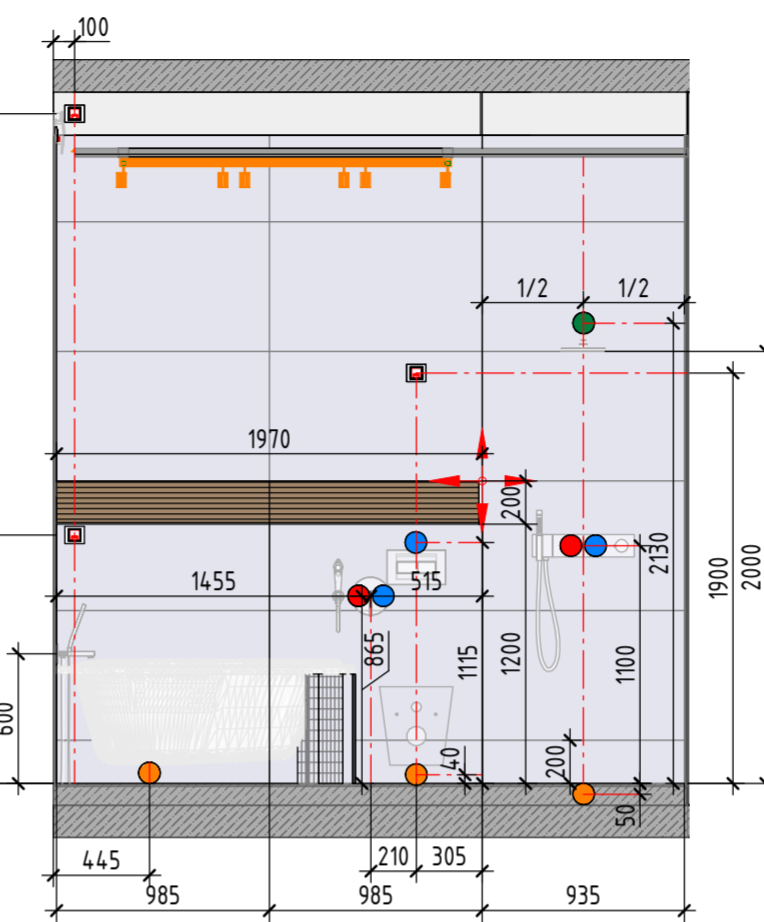
Развертка 6.1 (1: 35)




Развертка 6.2 (1: 35)



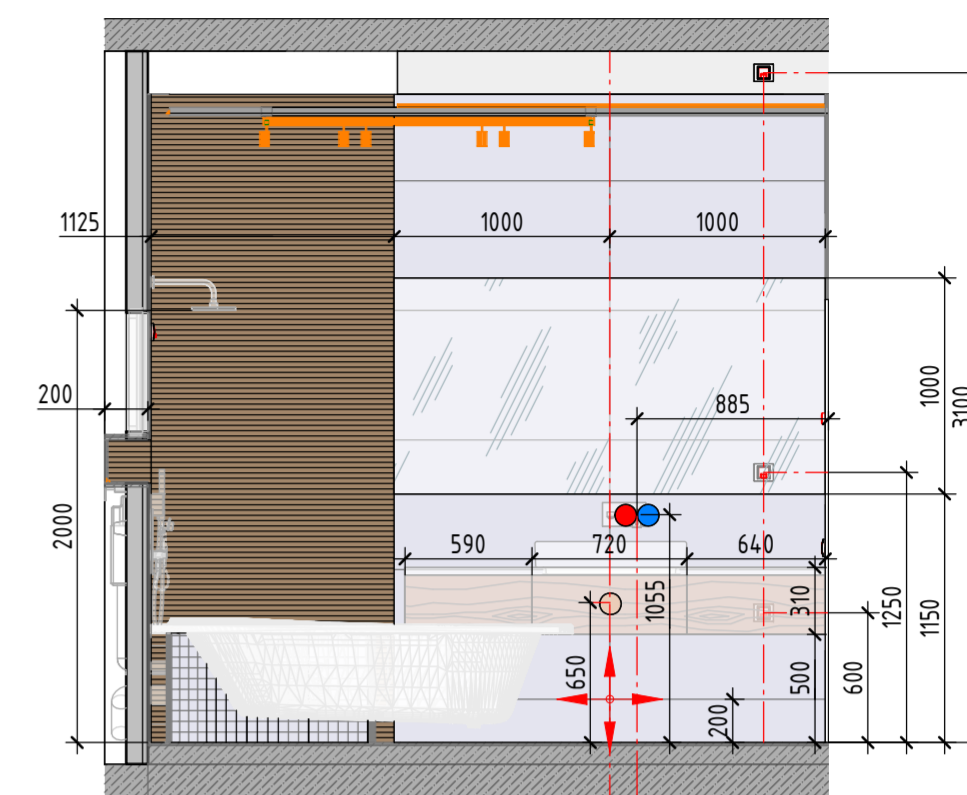
Развертка 6.3 (1: 35)



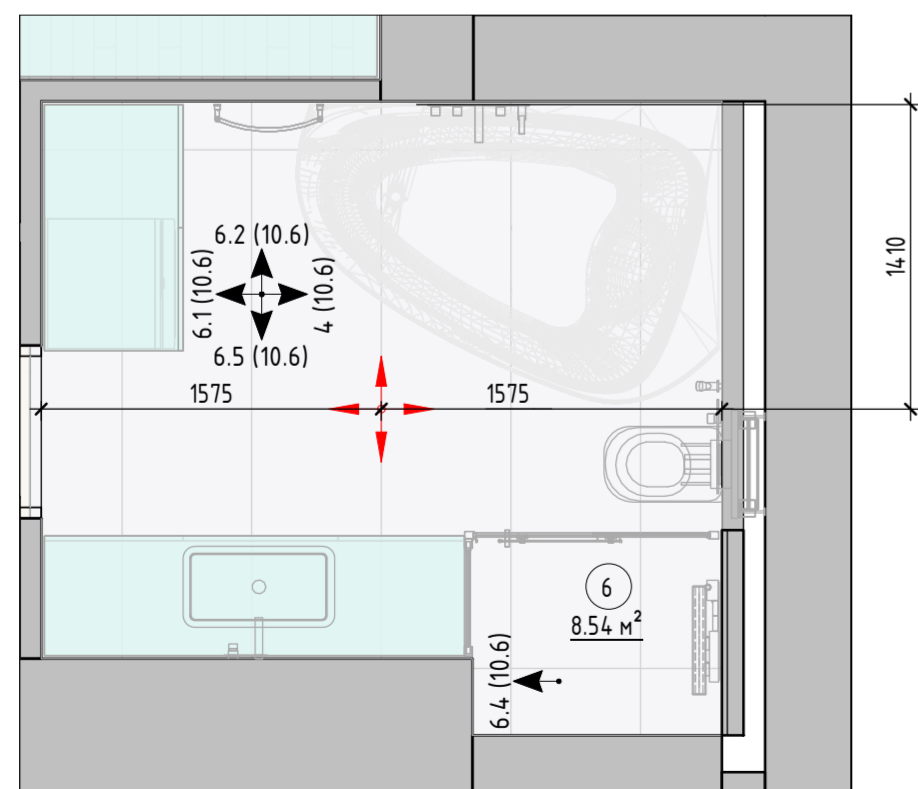
Развертка 6.4 (1: 35)



Развертка 6.5 (1: 35)



6 Санцзел (1: 35)

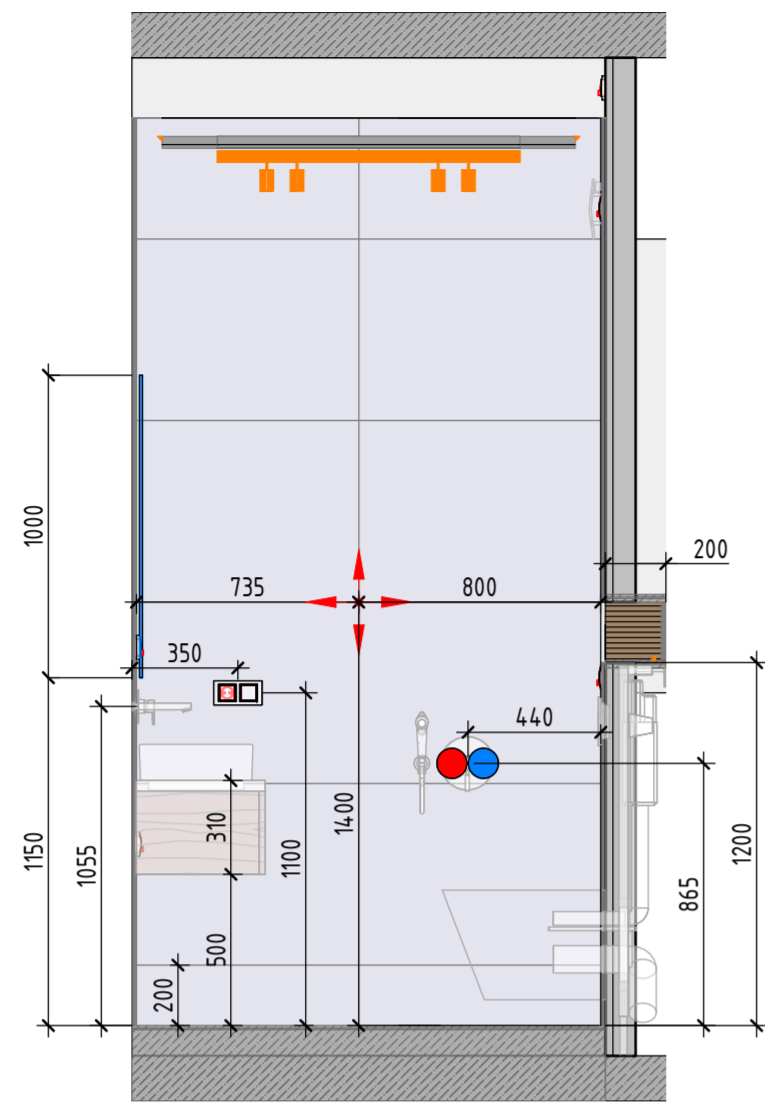


Примечания:

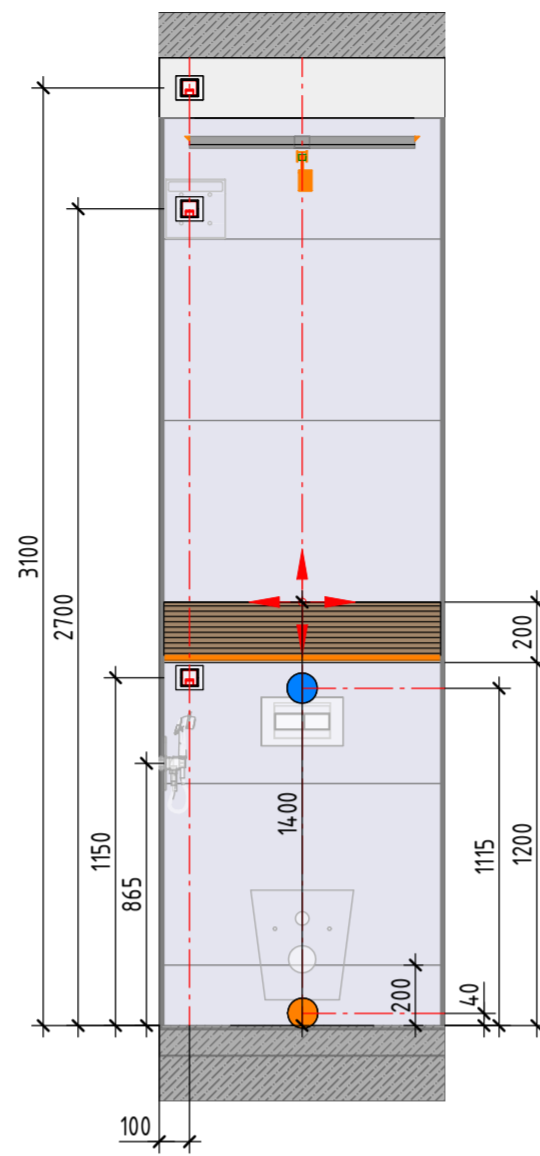
1. За отметку 0.000 принята отметка чистого пола квартиры.
2. Все размеры уточняются по месту.
3. Смотреть совместно с листом 3.2
4. Смотреть совместно с листами 8.1, 8.2, 9.1, 9.3, 9.5.
5. Смотреть совместно с визуализациями помещения

Изм.	Колуч	Лист	№ док.	Подпись	Дата	Трехкомнатная квартира, по адресу ЖК "_____" по улице _____			
Дизайнер	Курган					Дизайн проект	Стадия РД	Лист 10.6	Листов
						6_Санцзел, развертки помещений			Школа Меркулова

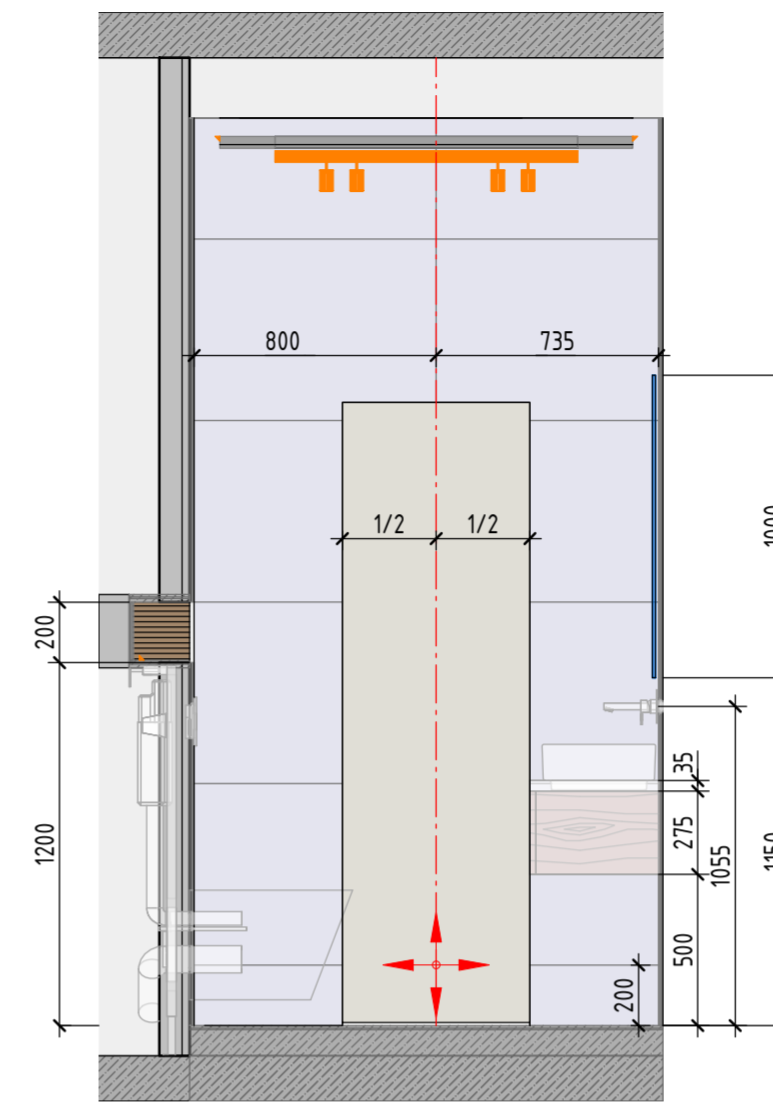
Развертка 7.1 (1:25)



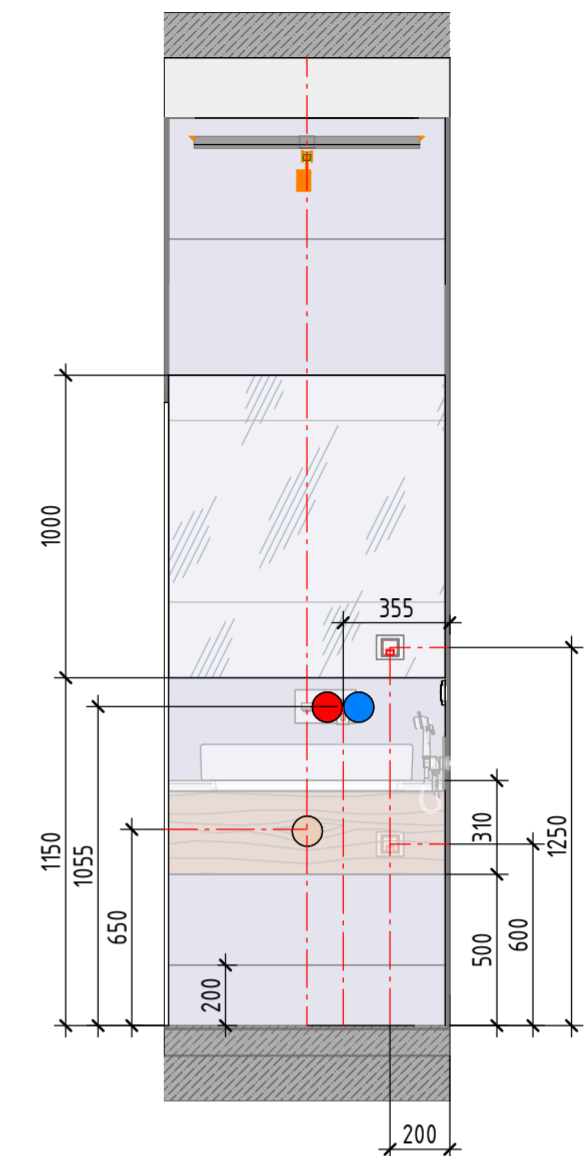
Развертка 7.2 (1:25)



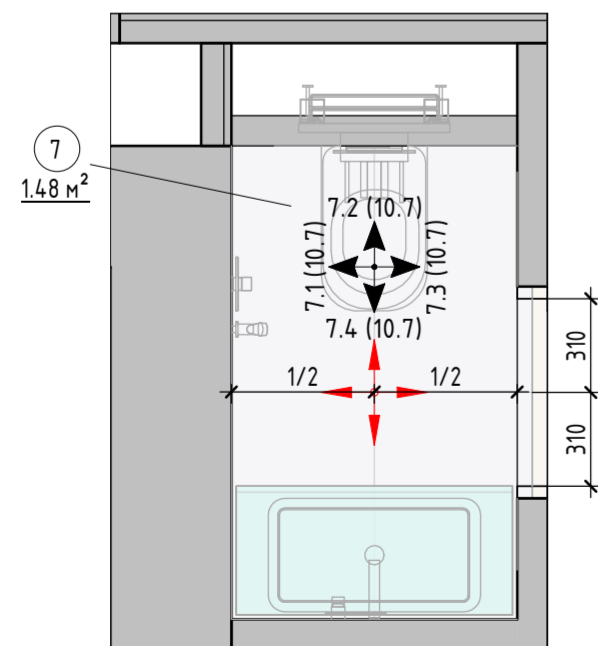
Развертка 7.3 (1:25)



Развертка 7.4 (1:25)

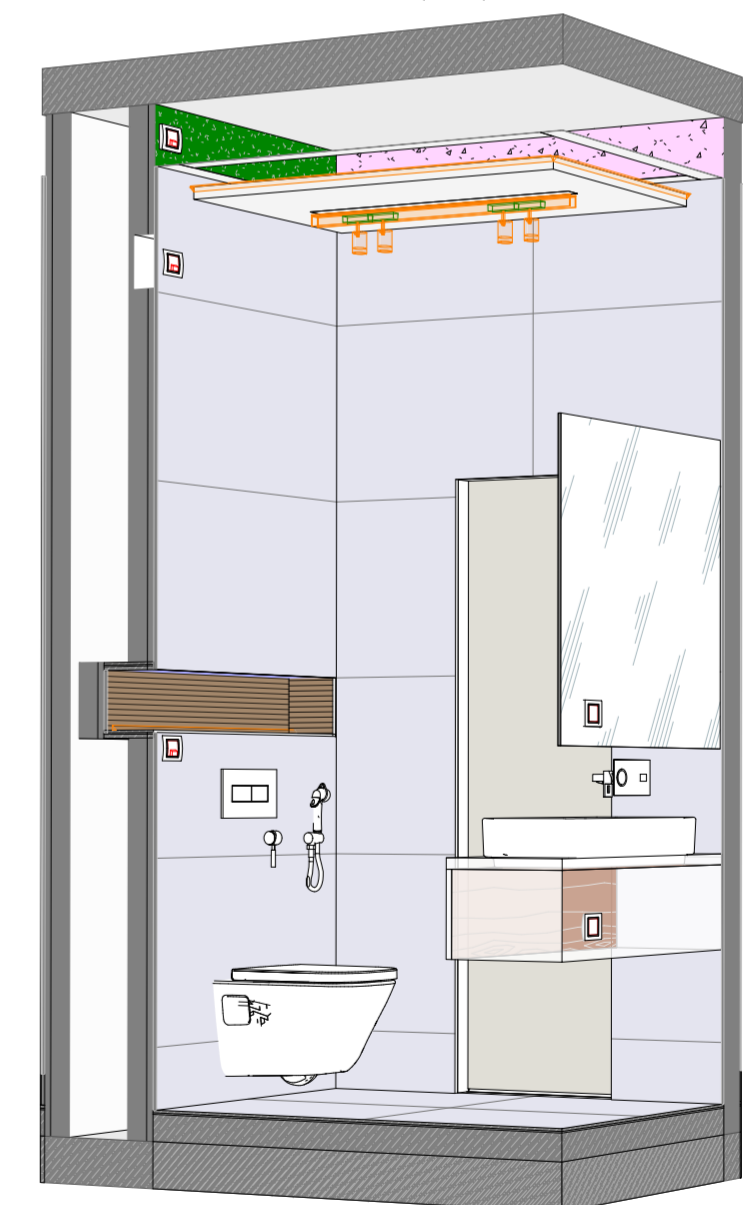
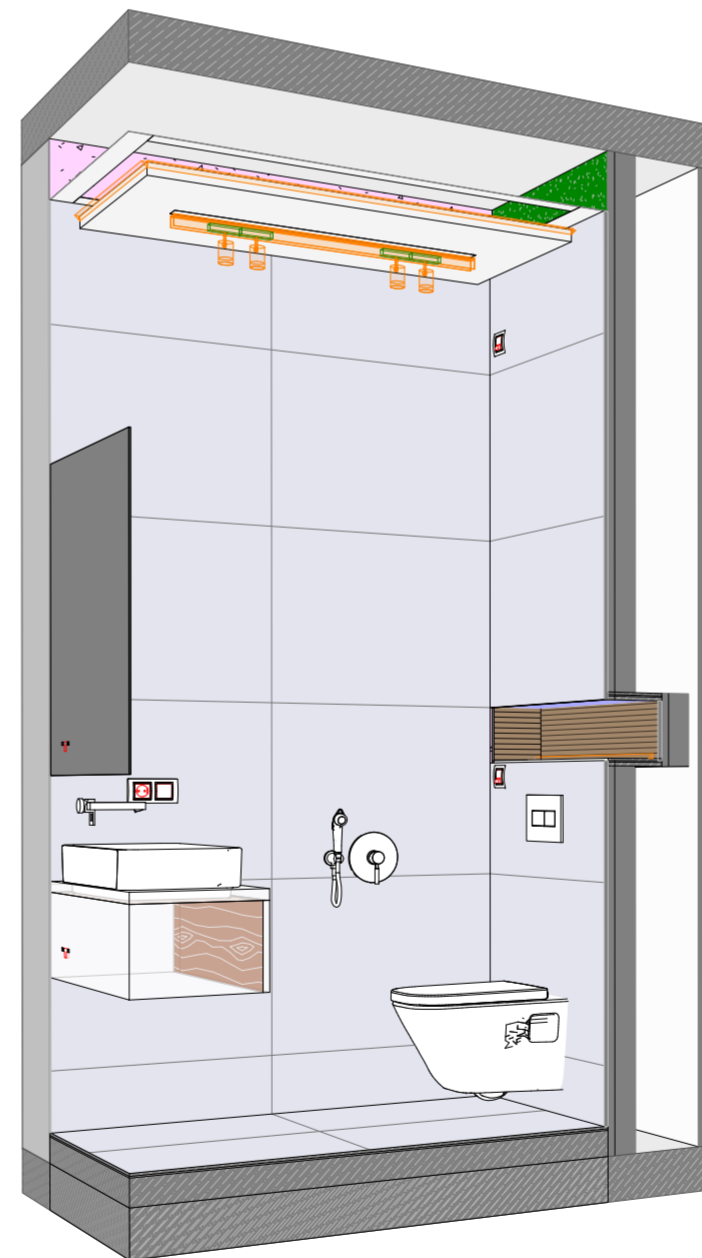


7 Санузел (1:25)



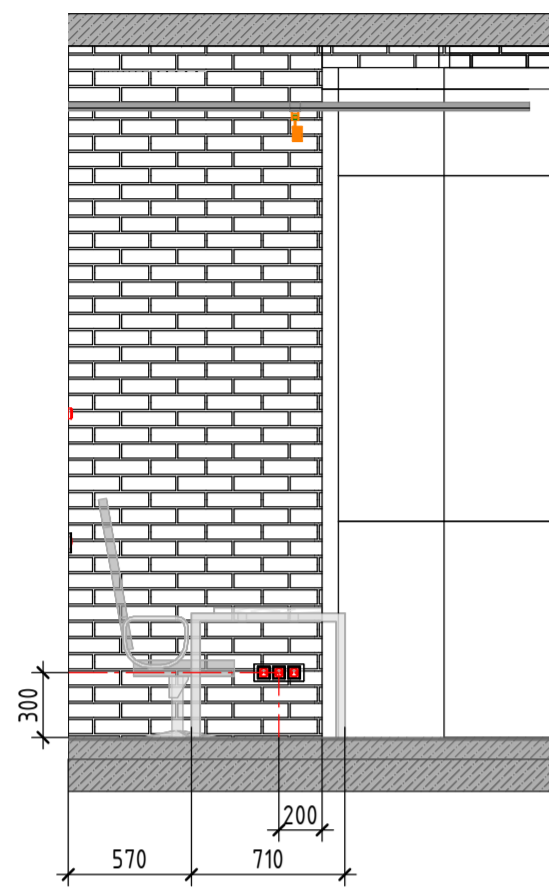
Примечания:

1. За отметку 0.000 принята отметка чистого пола квартиры.
2. Все размеры уточняются по месту.
3. Смотреть совместно с листом 3.2
4. Смотреть совместно с листами 8.1, 8.2, 9.1, 9.3, 9.5
5. Смотреть совместно с визуализациями помещения

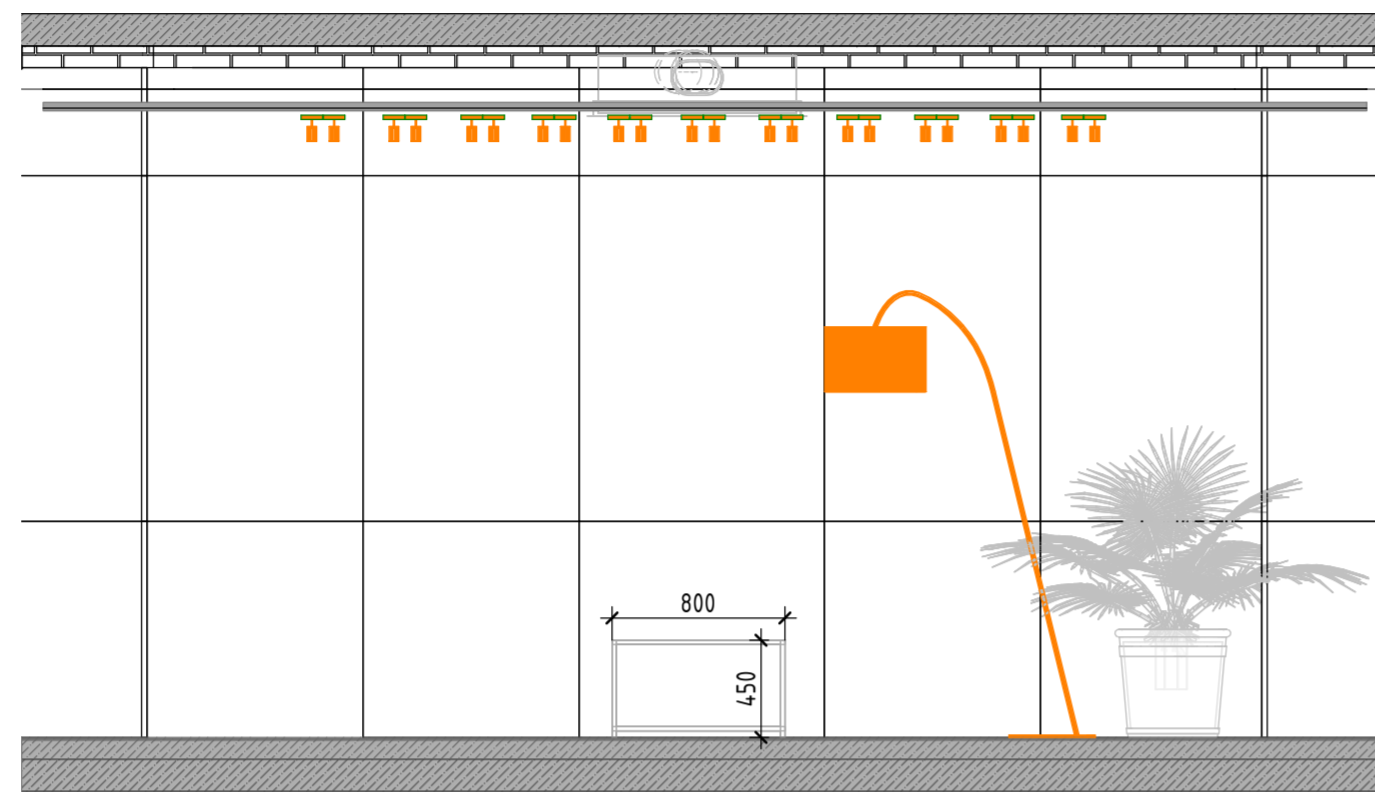


Изм.	Колуч	Лист	№ док.	Подпись	Дата
Дизайнер	Курган				
Трехкомнатная квартира, по адресу ЖК " _____ " по улице _____					
Дизайн проект				Стадия	Лист
				РД	10.7
7_Санузел, развертки помещений				Школа Меркулова	

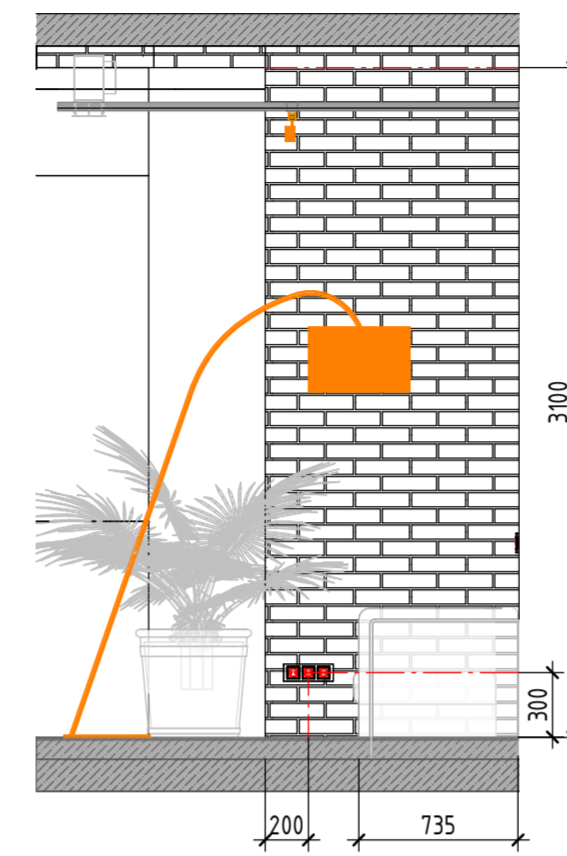
Разрез 8.1 (1:35)



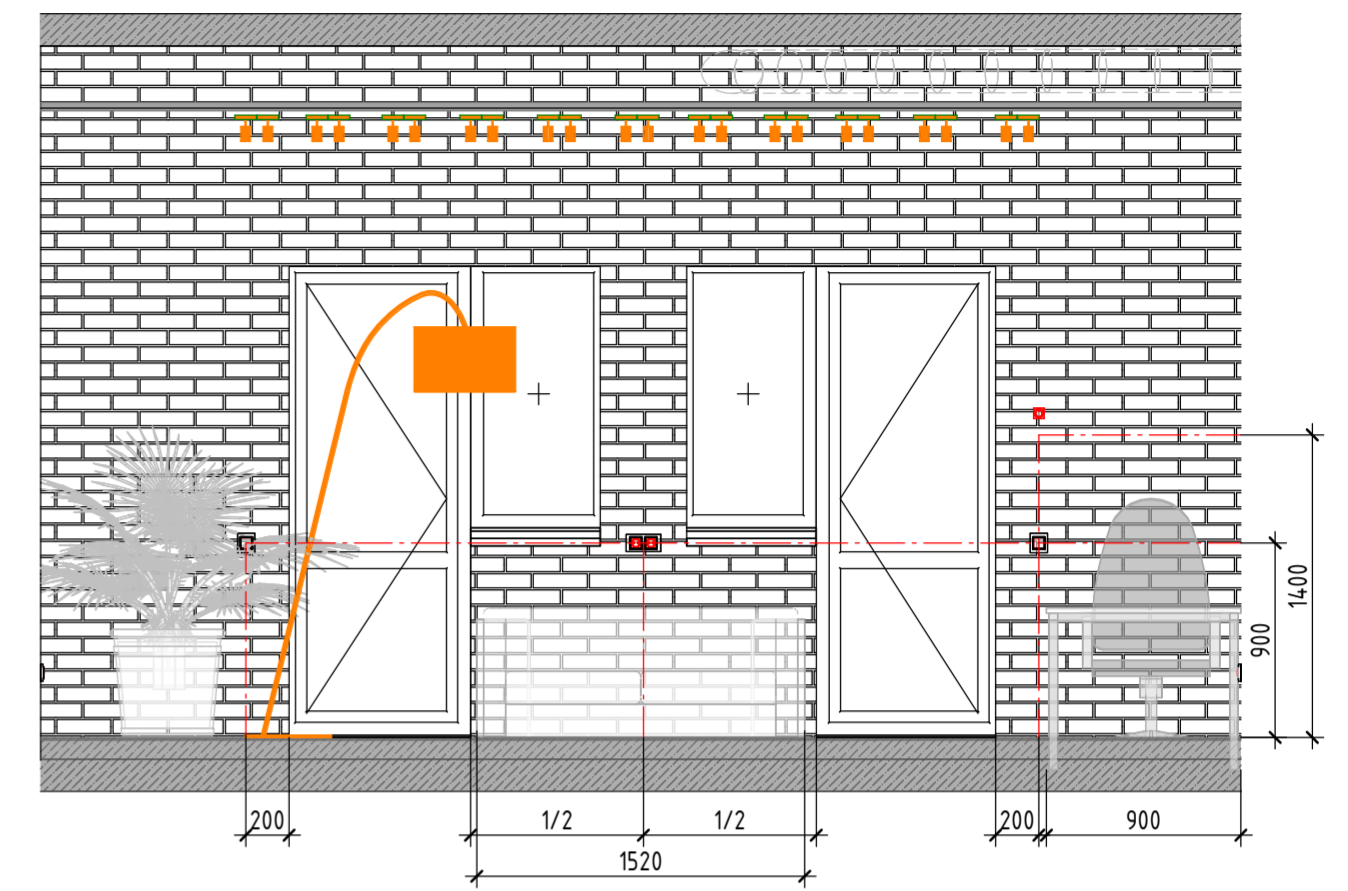
Развертка 8.2 (1:35)



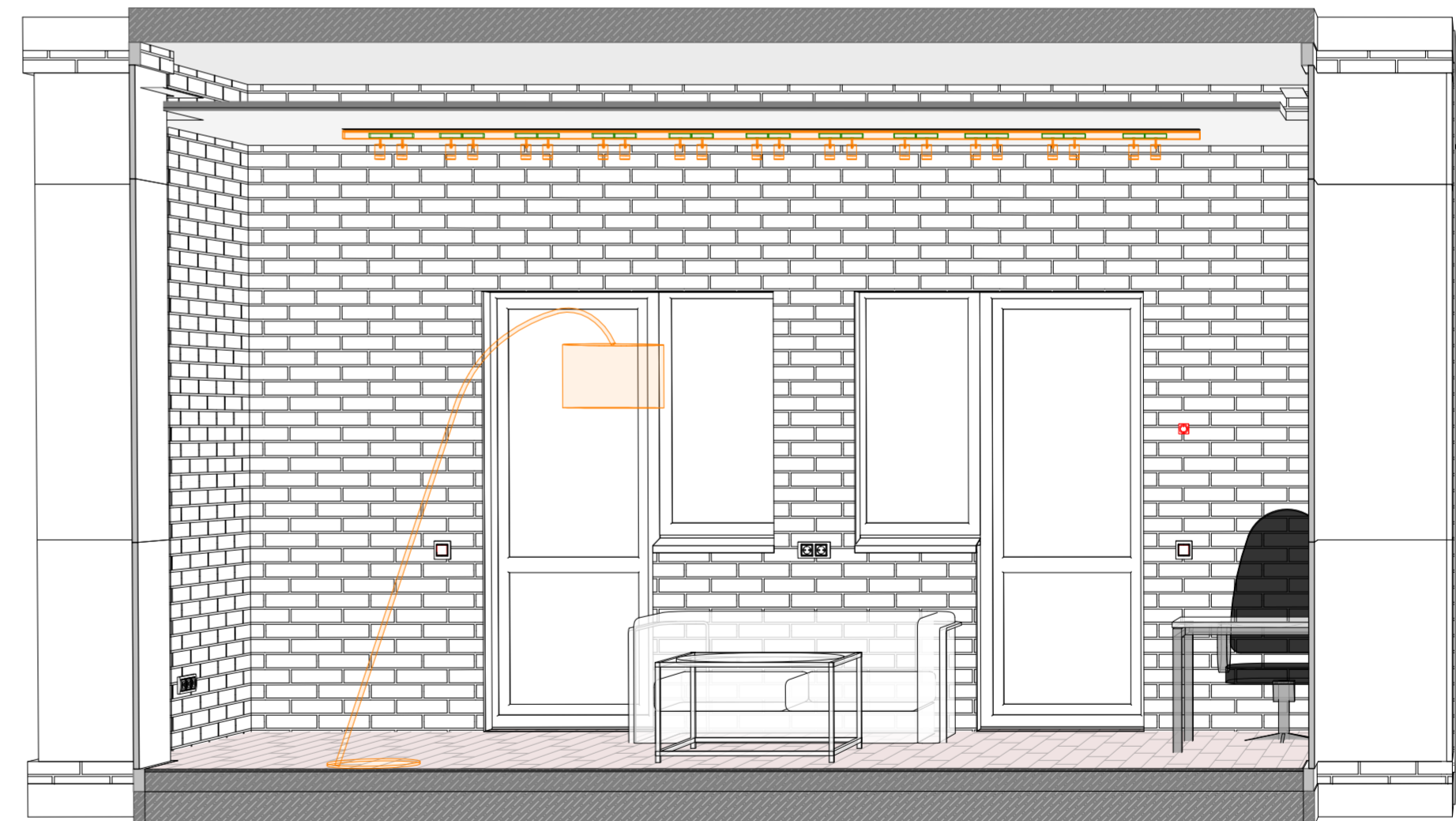
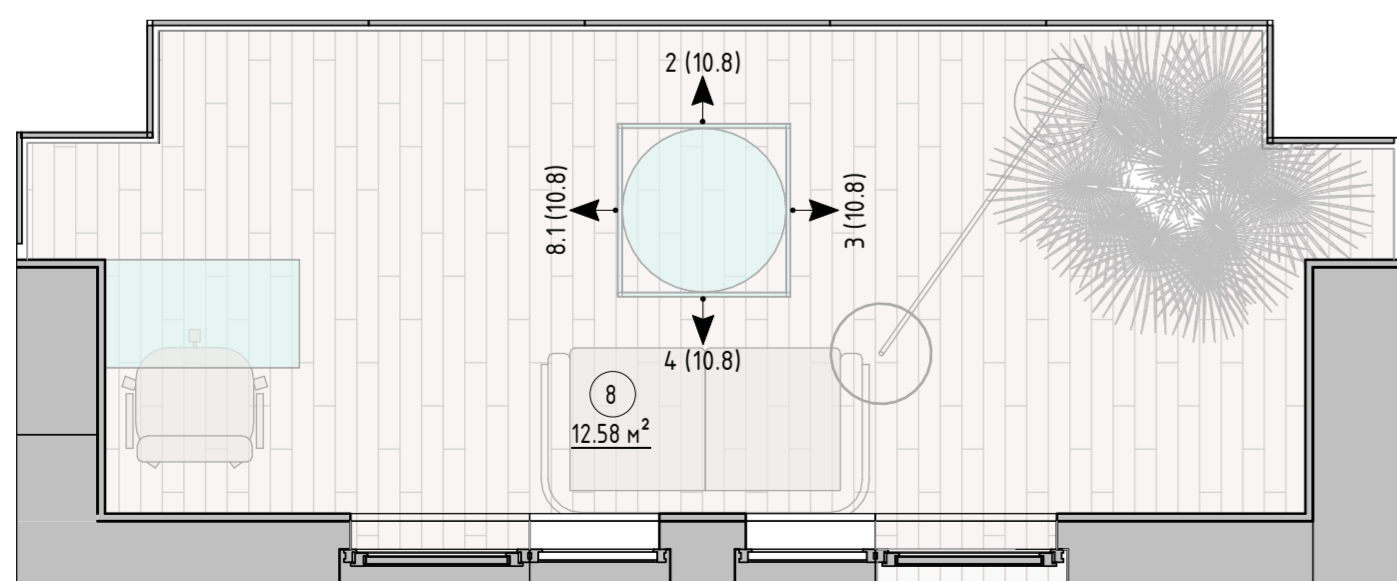
Развертка 8.3 (1:35)



Развертка 8.4 (1:35)



8 Лоджия (1:35)



Примечания:

1. За отметку 0.000 принята отметка чистого пола квартиры.
2. Все размеры уточняются по месту.
3. Смотреть совместно с листами 8.1, 8.2, 9.1, 9.3, 9.5.
4. Смотреть совместно с визуализациями помещения

Изм.	Колуч	Лист	№ док.	Подпись	Дата	Трехкомнатная квартира, по адресу ЖК "_____" по улице _____			
Дизайнер	Курган					Дизайн проект	Стадия РД	Лист 10.8	Листов
						8_Лоджия, развертки помещений			Школа Меркулова

Визуализация 1.1



© crowdesign.com.ua
designer@crowdesign.com.ua

Визуализация 1.2




© crowdesign.com.ua
designer@crowdesign.com.ua

Визуализация 1.3



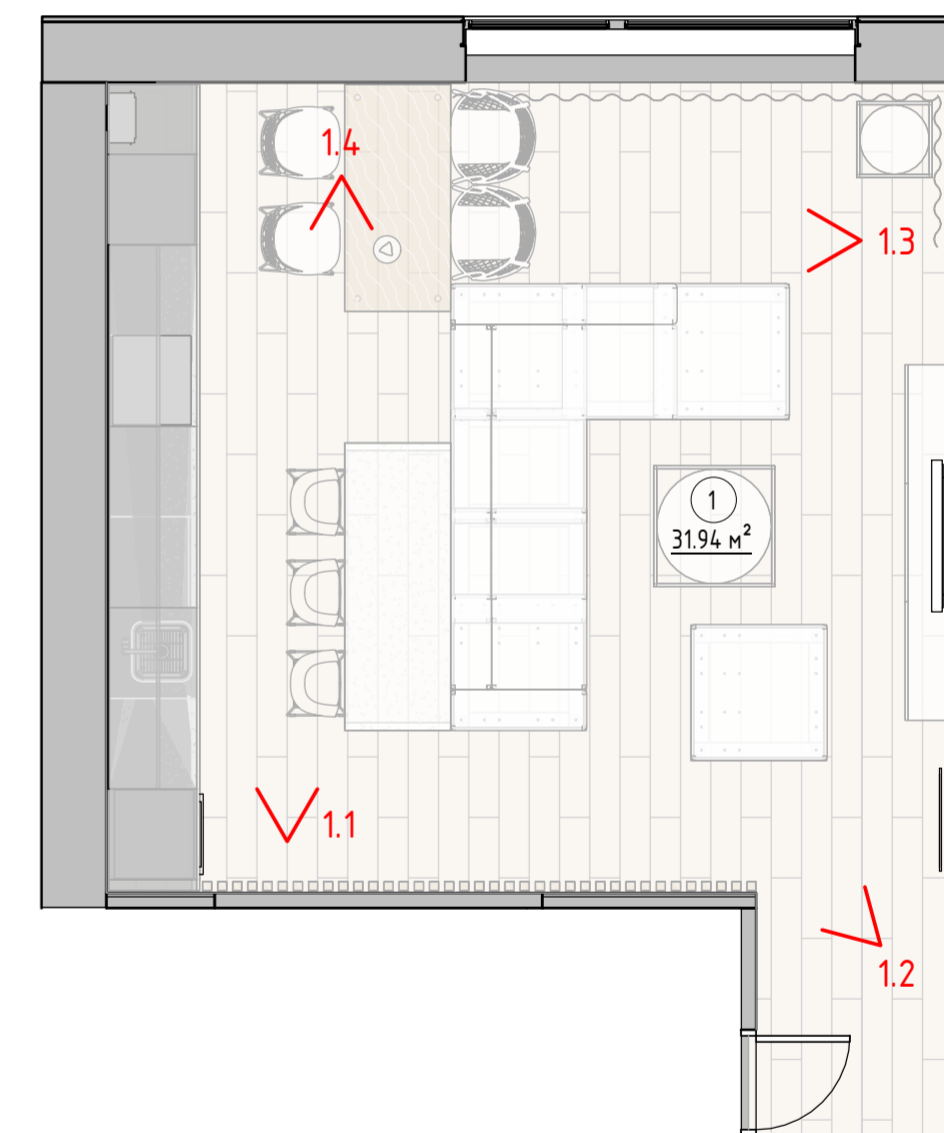
© crowdesign.com.ua
designer@crowdesign.com.ua

Визуализация 1.4



© crowdesign.com.ua
designer@crowdesign.com.ua

Студия - схема обозначения точек визуализаций (1:50)



Примечания:

1. Смотреть совместно с листами 4.1, 5.1-5.3, 7.1, 7.2, 8.1, 9.1, 9.2.
2. Смотреть совместно с развертками помещений листы 10.1, 10.2.

						- / -			
						Трехкомнатная квартира, по адресу ЖК " _____ " по улице _____			
Изм.	Колуч	Лист	№ док.	Подпись	Дата	Дизайн проект	Стадия	Лист	Листов
Дизайнер	Курган						РД	11.1	
						Студия, визуализации	Школа Меркулова		

Визуализация 1.5



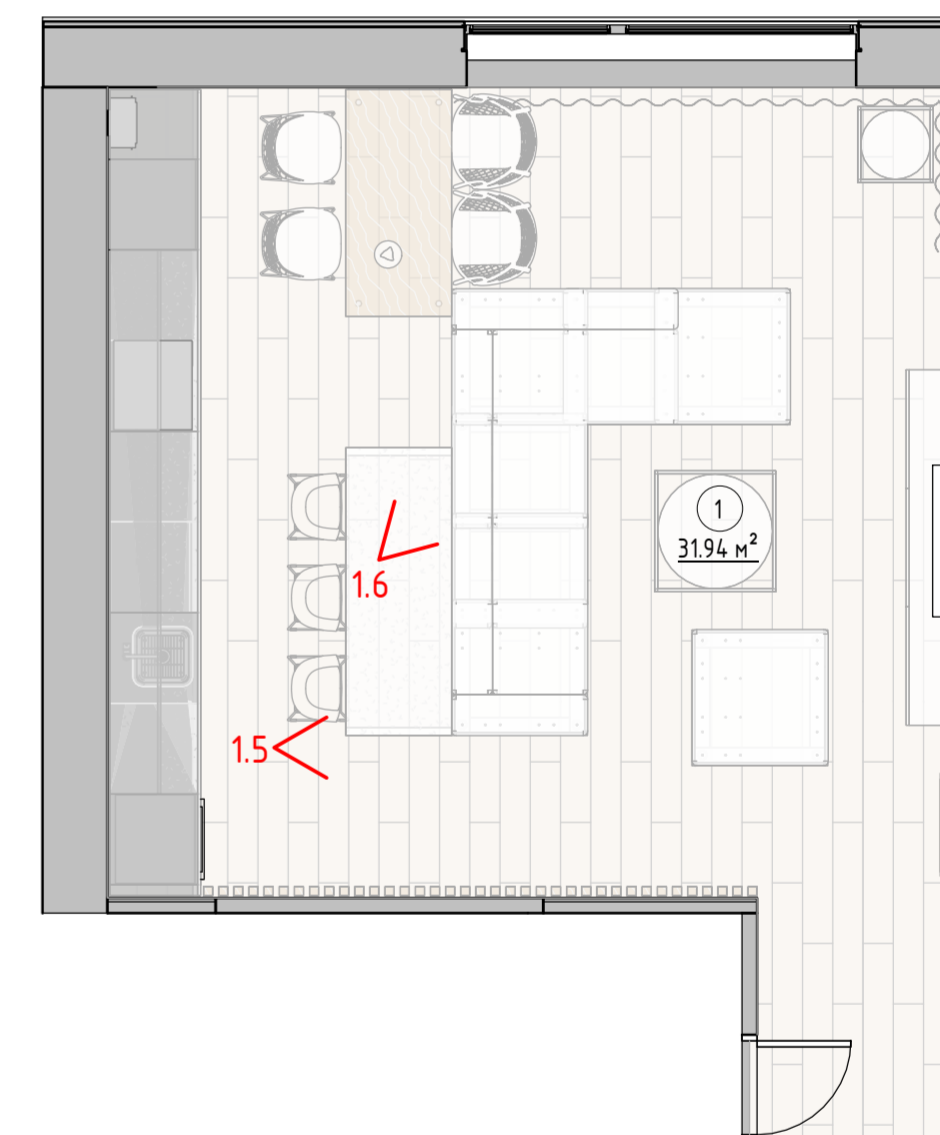
© crowdesign.com.ua
designer@crowdesign.com.ua

Визуализация 1.6



© crowdesign.com.ua
designer@crowdesign.com.ua

Студия - схема обозначения точек визуализаций (1:50)



Примечания:

1. Смотреть совместно с листами 4.1, 5.1-5.3, 7.1, 7.2, 8.1, 9.1, 9.2.
2. Смотреть совместно с развертками помещений листы 10.1, 10.2.

						- - / -		
						Трехкомнатная квартира, по адресу ЖК " _____ " по улице _____		
Изм.	Колуч	Лист	№ док.	Подпись	Дата	Стадия	Лист	Листов
						Дизайн проект	РД	11.2
						Студия, визуализации	Школа Меркулова	

Визуализация 2.1



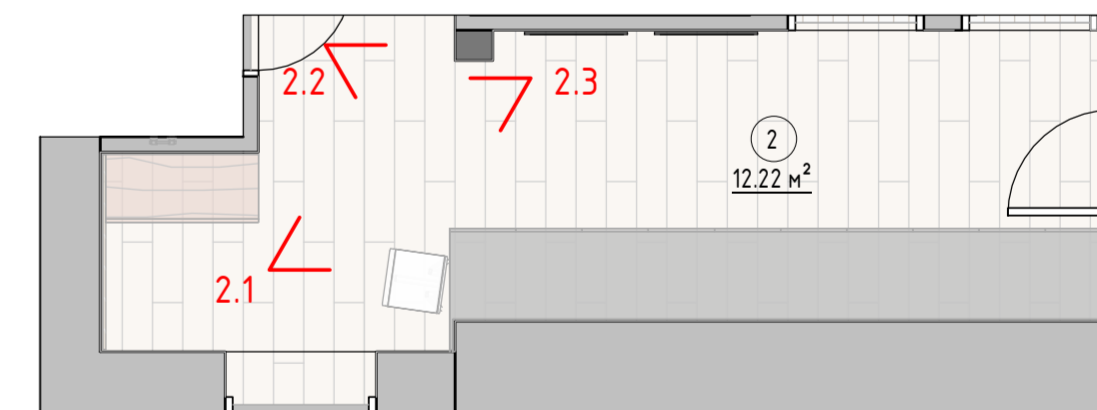
Визуализация 2.2



Визуализация 2.3



Коридор - схема обозначения точек визуализаций (1:50)



Примечания:

1. Смотреть совместно с листами 4.1, 5.1, 5.3, 7.1, 7.2-8.1, 9.1, 9.2.
2. Смотреть совместно с развертками помещений листы 10.1, 10.2.

						- / -			
						Трехкомнатная квартира, по адресу ЖК " _____ " по улице _____			
Изм.	Колуч	Лист	№ док.	Подпись	Дата	Дизайн проект	Стадия	Лист	Листов
Дизайнер	Курган						РД	11.3	
						Коридор, визуализации	Школа Меркулова		

Визуализация 3.1

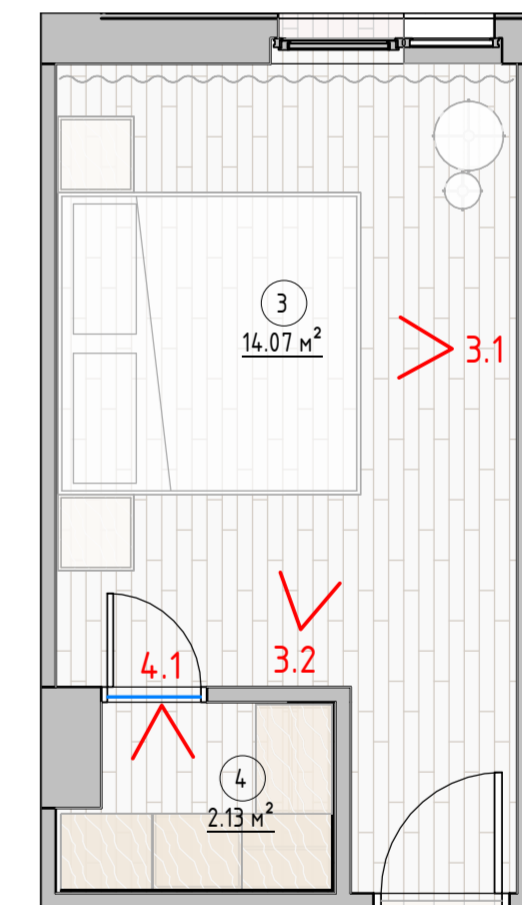


Визуализация 3.2



Спальня, Гардероб – схема обозначения точек визуализаций (1 : 50)

Визуализация 4.1



Примечания:

1. Смотреть совместно с листами 4.1, 5.1, 5.3, 7.1, 7.2, 8.1, 9.1, 9.2.
2. Смотреть совместно с развертками помещений листы 10.1, 10.2.

						- - / - -					
						Трехкомнатная квартира, по адресу ЖК " _____ " по улице _____					
Изм.	Колуч	Лист	№ док.	Подпись	Дата	Стадия	Лист	Листов			
Дизайнер	Курган								РД	11.4	
						Дизайн проект					
						Спальня, Гардеробная, визуализации			Школа Меркулова		

Визуализация 5.1



Визуализация 5.2



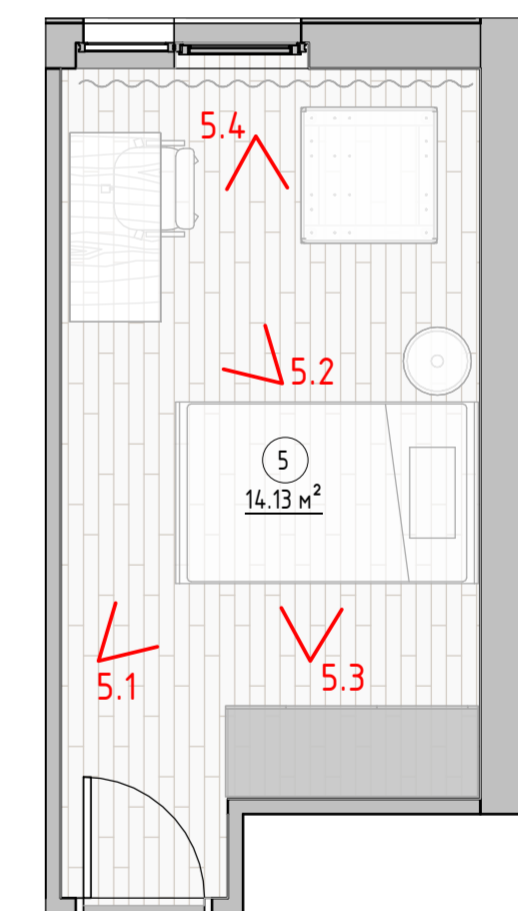
Визуализация 5.3



Визуализация 5.4



Детская - схема обозначения точек визуализаций (1:50)



Примечания:

1. Смотреть совместно с листами 4.1, 5.1, 5.3, 7.1, 7.2, 8.1, 9.1, 9.2.
2. Смотреть совместно с развертками помещений лист 10.5.

						- / -			
						Трехкомнатная квартира, по адресу ЖК " _____ " по улице _____			
Изм.	Колуч	Лист	№ док.	Подпись	Дата	Дизайн проект	Стадия	Лист	Листов
Дизайнер	Курган						РД	11.5	
						Детская, визуализации	Школа Меркулова		

Визуализация 6.1



Визуализация 6.2



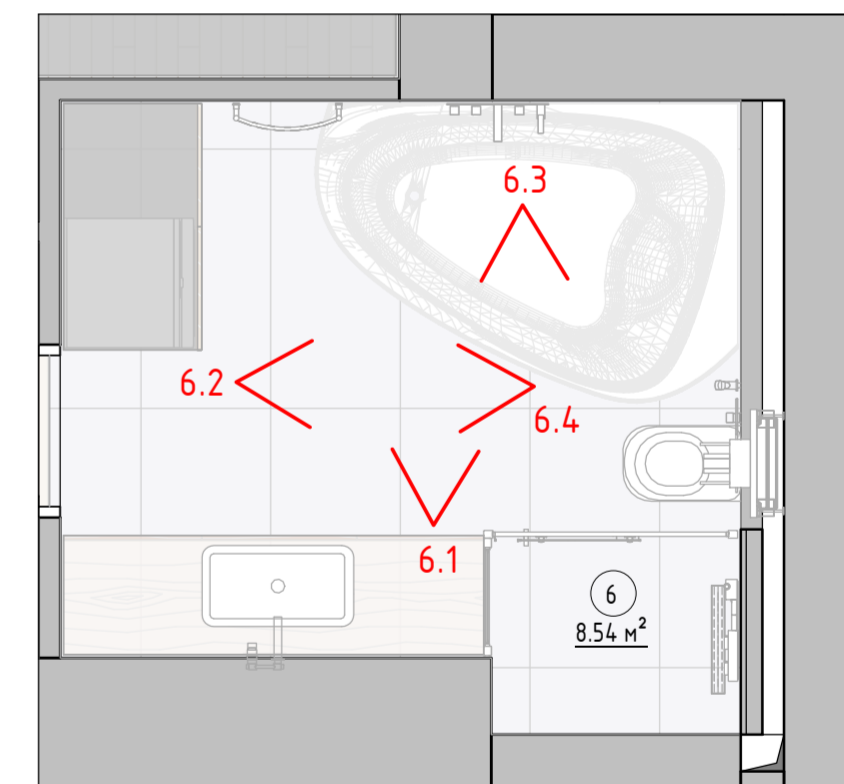
Визуализация 6.3



Визуализация 6.4



Детская - схема обозначения точек визуализаций (1 : 35)



Примечания:


1. Смотреть совместно с листами 3.2,-3.6, 4.1, 5.1, 5.2, 7.1, 7.2, 8.1, 8.2, 9.1, 9.2.
2. Смотреть совместно с развертками помещений лист 10.6.

						- / -			
						Трехкомнатная квартира, по адресу ЖК " _____ " по улице _____			
Изм.	Колуч	Лист	№ док.	Подпись	Дата	Дизайн проект	Стадия	Лист	Листов
Дизайнер	Курган						РД	11.6	
						Санузел 6, визуализации	Школа Меркулова		

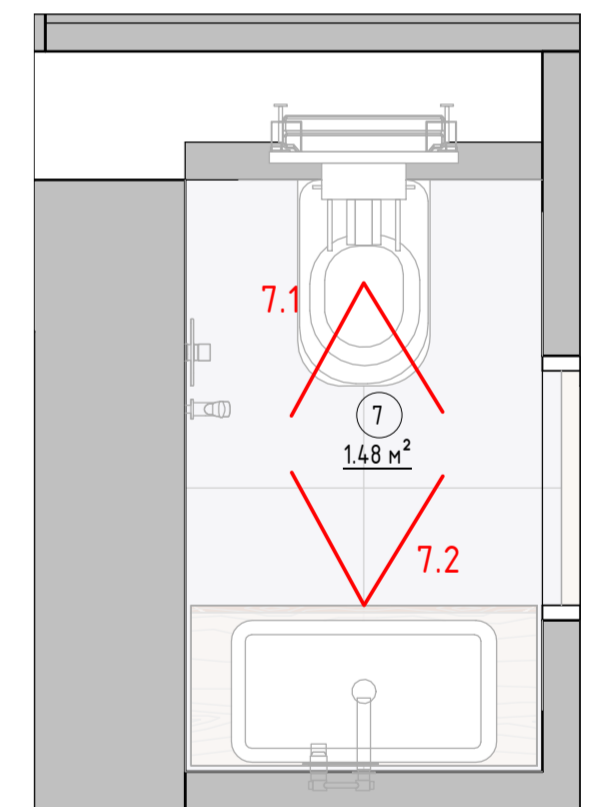
Визуализация 7.1



Визуализация 7.2



Детская - схема обозначения точек визуализаций (1:20)



© crowdesign.com.ua
designer@crowdesign.com.ua

© crowdesign.com.ua
designer@crowdesign.com.ua

Примечания:

1. Смотреть совместно с листами 3.2,-3.6, 4.1, 5.1, 5.2, 7.1, 7.2, 8.1, 8.2, 9.1, 9.2.
2. Смотреть совместно с развертками помещений лист 10.7.

Изм.	Колуч	Лист	№ док.	Подпись	Дата			
						- / -		
Трехкомнатная квартира, по адресу ЖК " _____ " по улице _____								
Дизайнер	Курган					Стадия	Лист	Листов
						РД	11.7	
Санузел 7, визуализации						Школа Меркулова		

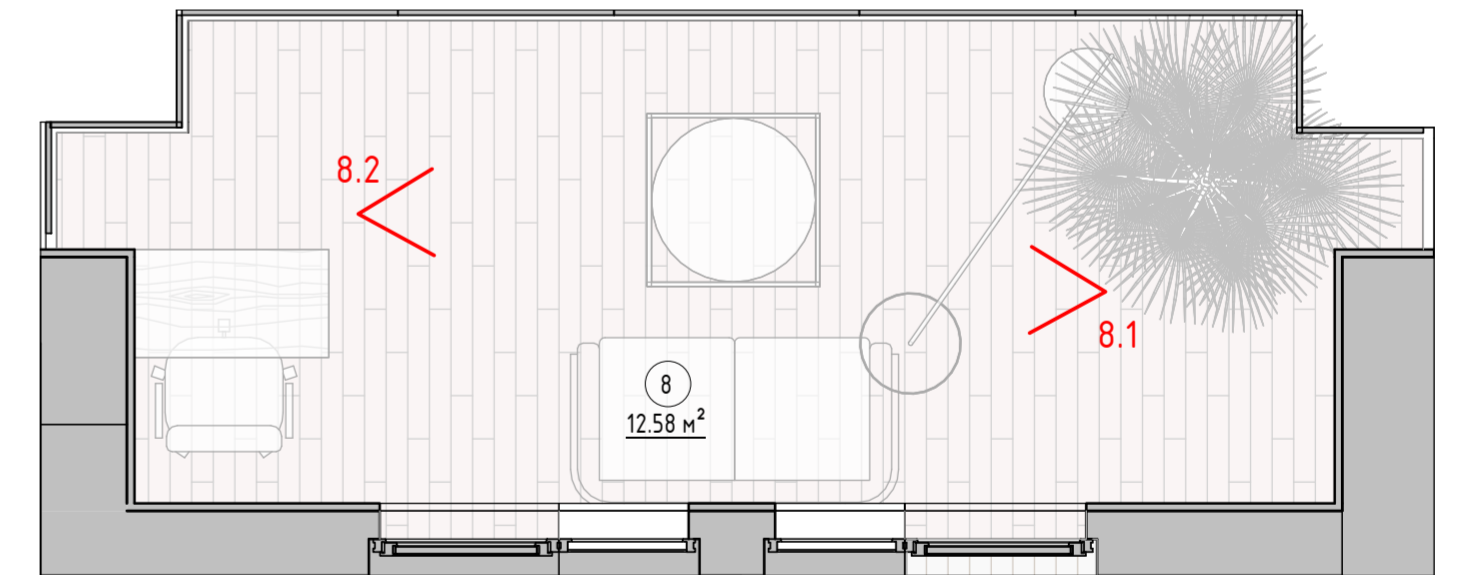
Визуализация 8.1



Визуализация 8.2



Спальня, Гардероб – схема обозначения точек визуализаций (1 : 35)



Примечания:

1. Смотреть совместно с листами 4.1, 5.1, 5.3, 7.1, 7.2, 9.1, 9.2.
2. Смотреть совместно с развертками помещений лист 10.5.

						- / -				
						Трехкомнатная квартира, по адресу ЖК " _____ " по улице _____				
Изм.	Колуч	Лист	№ док.	Подпись	Дата			Стадия	Лист	Листов
						Дизайн проект		РД	11.8	
						Лоджия, визуализации		Школа Меркулова		